

Miele

Kältegeräte und Weinschränke

Fachhandels-Partner-Programm

Stand: 1. April 2023

Miele. Immer Besser.



UNSER ANSPRUCH

IMMER BESSER

WILLKOMMEN BEI MIELE

Als unsere Urgroßväter das Unternehmen Miele gründeten, mussten sie sich, um Erfolg zu haben, von ihren Wettbewerbern abheben. Dafür gibt es eigentlich nur zwei Wege, nämlich entweder billiger zu sein als die anderen – oder besser. Beides gleichzeitig ist praktisch unmöglich. Sie haben sich für „besser“ entschieden.

Dass Miele diesen hohen Anspruch in den vergangenen 120 Jahren immer wieder aufs Neue überzeugend einlösen konnte, davon zeugen ungezählte Testsiege und Auszeichnungen, vor allem aber viele Millionen zufriedener Kunden überall auf der Welt. Zu verdanken ist dies einer Kontinuität in den Werten und Zielen, wie man sie typischerweise nur in Unternehmen antrifft, die sich seit Generationen in Familienhand befinden.

In diesem Sinne gilt Miele seit 1899 nicht nur als Inbegriff erstklassiger Produktqualität und Ingenieurskunst. Miele steht gleichermaßen für Respekt, Fairness und partnerschaftliche Wertschätzung gegenüber seinen Vertriebspartnern, Endkunden, Lieferanten, Beschäftigten und Nachbarn.

Wer Miele kauft, handelt zudem besonders umweltbewusst. Dies gewährleisten konsequent ressourcenschonende Produktionsmethoden – und Produkte, die auch beim Verbrauch von Strom, Wasser und Waschmitteln Maßstäbe setzen, was obendrein das Portemonnaie entlastet.

Dass all dies so bleibt, das versprechen wir Ihnen – als geschäftsführende Gesellschafter in vierter Generation.

Ihr

Markus Miele

und Ihr

Reinhard Zinkann

DR. MARKUS MIELE &
DR. REINHARD ZINKANN





Die große Modellvielfalt für modernes Leben

Inhaltsverzeichnis

Einführung		Effizienz und Nachhaltigkeit	14	Garantieverlängerung	110
Willkommen bei Miele	02	Einbau-Kältegeräte	16	Miele Werkkundendienst	111
Hausgerätevernetzung mit Miele@home	06	Stand-Kältegeräte	52		
Unsere Leistungen für Sie	08	MasterCool	96		
Bauformen	10	Weinschränke	100		
Side-by-Side	12				

Hausgerätevernetzung mit Miele@home*

Die Produkt-Highlights von Miele@home

Clever vernetzt: Mit unserem innovativen System Miele@home, schöpfen Sie das Potential Ihrer Miele Geräte voll aus und machen Ihren Alltag noch smarter. Alle intelligenten Miele Hausgeräte lassen sich komfortabel und sicher vernetzen. Die Bedienung ist einfach – ob mit der Miele App, per Sprachsteuerung oder durch die Integration in bestehende Smart Home Lösungen. Die Vernetzung erfolgt über den heimischen WLAN-Router und die Miele Cloud.



Miele App**

Ihr perfekter Begleiter: Mit der Miele App haben Sie Ihre Miele Hausgeräte immer im Blick. Sie möchten zum Beispiel den Garprozess im Backofen verfolgen oder wissen, ob das Waschprogramm beendet ist? Die App versorgt Sie mit den nötigen Informationen und bietet eine komfortable und schnelle Bedienung. Darüber hinaus bietet die App Zusatzinformationen und Services zu Ihren Miele Geräten, z. B. den BaristaAssistant oder Rezepte. Laden Sie die App jetzt herunter!



Voice Control***

Vernetzen Sie Ihre intelligenten Miele Hausgeräte und bedienen Sie diese bequem per Sprache. Programmstart, Einstellungen oder Statusabfragen lassen sich so komfortabel vornehmen. Zudem können Sie eine Vielzahl verschiedener Services nutzen. Und das Beste: Sie können Ihre Hausgeräte zusätzlich mit Ihrer Stimme über Amazon Alexa oder Google Assistant steuern. Genießen Sie Ihren Alltag und entdecken Sie neue Möglichkeiten.

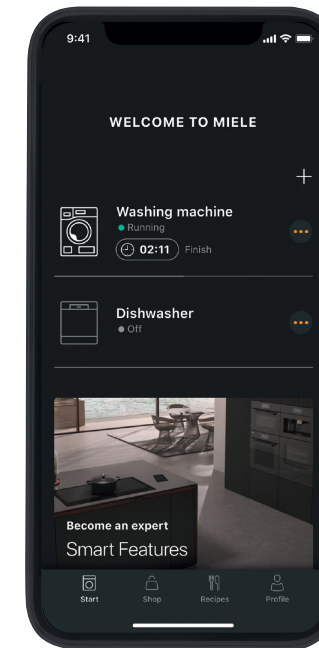


Smart Home Integration

Ein Smart Home macht den Alltag leichter und schafft individuellen Wohnkomfort. Rollläden, Heizung und Hausgeräte kommunizieren miteinander und werden immer häufiger per App oder Sprachbefehl gesteuert. Auch viele Miele Geräte sind vernetzbar. Diese können Sie dank der praktischen Miele Cloud Schnittstelle schnell und einfach in Ihre Smart Home Partneranwendung integrieren. So genießen Sie die Effizienz und den Komfort einer ganzheitlichen Hausvernetzung.

Hausgerätevernetzung mit Miele@home*

Die Produkt-Highlights der Miele App**



Dashboard

Immer auf dem aktuellen Stand: Auf dem Dashboard sehen Sie den Status all Ihrer vernetzten Miele Geräte.

MobileControl

Mit MobileControl können Sie Ihre Geräte per App steuern – egal wo Sie sich gerade befinden.

RemoteUpdate

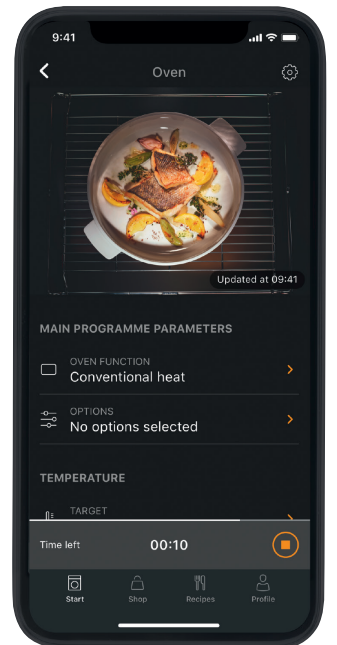
Verfügbare Softwareupdates werden einfach auf das jeweilige Gerät übertragen und installiert – ganz ohne den Besuch eines Servicetechnikers.

ShopConnect

Reinigungsprodukte und Zubehör schnell und bequem über die App nachbestellen.

Demo-Modus

Der Demo-Modus der Miele App gibt einen ersten Eindruck über die Vorteile der Miele App, auch wenn Sie noch keine vernetzungsfähigen Miele Hausgeräte besitzen.



Entdecken Sie die weiteren Möglichkeiten der Miele App für Ihre vernetzungsfähigen Hausgeräte:
www.miele.de/mieleathome



Laden Sie die App jetzt herunter!



* Zusätzliches digitales Angebot der Miele & Cie. KG. Alle smarten Anwendungen werden durch das System Miele@home ermöglicht. Abhängig von Modell und Land kann der Funktionsumfang variieren. Die Systemvoraussetzungen für vernetzbare Miele Hausgeräte finden Sie unter miele.com/systemrequirements.
** Verfügbar für ein mobiles Endgerät. Die Mindestanforderungen entnehmen Sie den Angaben aus dem App Store.
*** Die Sprachsteuerung nutzt Dienste von Google LLC und Amazon Alexa und basiert auf deren Verfügbarkeit. Der Funktionsumfang kann je nach Land variieren. Google, Google Home und Google Nest Mini sind Marken von Google LLC. Für Google Nest Mini sind WLAN, eine Internetverbindung, eine Steckdose in der Nähe, ein Google-Konto und ein kompatibles Mobilgerät erforderlich. Die Mindestanforderungen an das Betriebssystem findest du unter g.co/home/req.

Elektrogeräte für den Haushalt

Unsere Leistungen für Sie

Miele Fachhandels-Partner

Unsere Miele Fachhandels-Partner sind ausgewählte und qualifizierte Fachhändler. Sie vermitteln die besonderen Miele Marken und Produktwerte. Eine qualifizierte Beratungs- und kundenorientierte Serviceleistung führt zu einer hohen Kundenzufriedenheit. Sie erhalten bei unseren Fachhandels-Partnern Produkte aus dem Miele Fachhandels-Partner-Programm, die auf Wunsch ausgeliefert, gebrauchsfertig angeschlossen und in Betrieb genommen werden.

Individuelle Beratung und Produktinformation

Die Adressen unserer Ausstellungsräume finden Sie auf der Rückseite des Prospekts.

Unter der Telefonnummer

0800 22 44 666

stehen wir Ihnen auch gerne von

Mo. - Fr. 8:00 - 20:00 Uhr

Sa. 9:00 - 17:00 Uhr

für Informationen und Fragen zur Verfügung.

Weitere Informationen sowie Anfahrtsskizzen finden Sie unter

miele.de

oder per E-Mail unter

info@miele.de

Auszeichnungen

In zahlreichen Tests wird die Qualität und Zuverlässigkeit von Miele Geräten hervorgehoben. Sicher ein Grund, warum Miele immer wieder zur besten und vertrauenswürdigsten Marke gewählt wird. Denn wer sich heute für Miele Hausgeräte entscheidet, kann sicher sein, eine ausgezeichnete Wahl getroffen zu haben. Bestätigung und Ansporn zugleich sind für uns die vielen Auszeichnungen nicht nur von der Stiftung Warentest.



Aktuelle Testergebnisse bei der Stiftung Warentest:

TESTSIEGER

Stiftung Warentest

GUT (2,3)

test

Im Test:
5 kabellose
Handstaubsauger

Ausgabe 02/2023
www.test.de

23US49

Triflex HX2 Sprinter

Akku-Staubsauger
Triflex HX2 Sprinter
technisch gleich
Triflex HX2 Pro

TESTSIEGER

Stiftung Warentest

GUT (2,1)

test

Im Test:
5 Kabelstaubsauger

Ausgabe 02/2023
www.test.de

23UP87

Complete C3 Starlight

Bodenstaubsauger mit Beutel
Complete C3 Starlight

TESTSIEGER

Stiftung Warentest

GUT (2,1)

test

Im Test:
14 Saugroboter,
davon 10 mit
Wischfunktion

Ausgabe 12/2022
www.test.de

22VB33

Scout RX3 Home Vision HD

Saugroboter
Scout RX3 Home Vision HD
technisch gleich
Scout RX3 Runner

TESTSIEGER

Stiftung Warentest

GUT (1,6)

test

Im Test:
14 Waschmaschinen
(Frontlader 1400
oder 1600 U/min)

Ausgabe 10/2022
www.test.de

22UM46

WWE 360 WPS

Waschmaschine WWE 360 WPS

TESTSIEGER

Stiftung Warentest

GUT (1,6)

test

Im Test:
14 Waschmaschinen
(Frontlader 1400
oder 1600 U/min)

Ausgabe 10/2022
www.test.de

22VQ47

WCI 870 WPS

Waschmaschine WCI 870 WPS
technisch gleich
WWI 860 WPS
WEI 875 WPS

TESTSIEGER

Stiftung Warentest

GUT (1,9)

test

Im Test:
13 Kondensations-
wäschetrockner
mit Wärmepumpe

Ausgabe 09/2022
www.test.de

22UO07

TEF 775 WP

Trockner TEF 775 WP
technisch gleich
TCF 770 WP

TESTSIEGER

Stiftung Warentest

GUT (2,1)

test

Im Test:
9 vollintegrierte
Einbau-Geschirrspüler
(60 cm)

Ausgabe 8/2022
www.test.de

22CN33

G 7160 SCVi AutoDos

Geschirrspüler
G 7160 SCVi AutoDos
technisch gleich
G 7110 SCi AutoDos

TESTSIEGER

Stiftung Warentest

GUT (2,0)

test

Im Test:
18 Dunstabzugshauben
(Umluftbetrieb)

Ausgabe 03/2021
www.test.de

21GB34

PUR 98 W

Dunstabzugshaube
PUR 98 W
technisch gleich
PUR 98 W MASW

Wie möchten Sie Ihr Gerät aufstellen?

Die Bauformen der Kältegeräte und Weinschränke

Freistehend, integriert oder untergebaut? Wie möchten Sie Ihr Gerät aufstellen? Mit Miele haben Sie alle Möglichkeiten. Finden Sie das perfekte Kältegerät – für höchsten Komfort und perfekte Designharmonie in Ihrer Küche.



Standgeräte

Freistehende Geräte bieten neben dem Design-Aspekt unter anderem den Vorteil, dass das Gerät bei einem Umzug einfach mitgenommen und in der neuen Küchensituation wieder aufgestellt werden kann. Neben einer Vielzahl abwechslungsreicher Oberflächen bieten wir, vom klassischen Weiß bis zu modernen Fronten aus Glas und Edelstahl, eine hochwertige und komfortable Innenausstattung.



Einbaugeräte

Einbaugeräte können mit Ihrer Küchenmöbelfront oder einer Miele Edelstahlfrost ausgestattet werden und fügen sich so vollkommen in Ihr Küchendesign ein. Miele Einbau-Kältegeräte bieten eine breite Auswahl unterschiedlicher Nischenhöhen und individueller Innenausstattung in gewohnter Miele Qualität.



Weinschränke

Der optimale Aufbewahrungsort für Ihre edlen Weine – mit mehreren, individuell regelbaren Temperaturzonen, z. B. für Weiß- und Rotweine. Weinschränke von Miele sind nicht nur professionelles Equipment für Weinliebhaber, sondern auch repräsentatives Designobjekt für Ihr Zuhause.



reddot winner 2022



MasterCool

Die Kombination aus der perfekten Integration in Ihr Küchenumfeld und maximalem Volumen sind die Einbaugeräte der Baureihe MasterCool. Vielfältige Kombinationsmöglichkeiten erlauben zudem individuelle Gesamtlösungen - mit höchstem Anspruch an Materialien, Design und Qualität.



reddot design award
winner 2019





Möchten Sie Ihre Geräte side-by-side aufstellen?

Die Flexibilität der Miele Kältegeräte und Weinschränke

Miele Kältegeräte überzeugen nicht nur durch ihre Größenvielfalt, Qualität und Premium-Design, sondern auch durch ausgezeichnete Flexibilität. Kombinieren Sie beispielsweise zwei Kühlschränke nebeneinander oder setzen Sie auf die klassische Side-by-Side-Kombination eines Kühl- und Gefrierschranks nebeneinander.

Die nachfolgenden Einbaugeräte sind für Ihren 60 cm breiten Hochschrank geeignet und lassen sich nebeneinander kombinieren. Beim Einbau ist keine feste Reihenfolge der Geräte erforderlich, so dass die Geräte individuell angeordnet werden können.

140er Nische	
FNS 7470 D	K 7433 E, K 7434 E, K 7464 E, K 7443 D, K 7444 D, K 7473 D, K 7474 D
178er Nische	
FNS 7770 E , FNS 7794 E	K 7733 E, K 7763 E, K 7732 E, K 7734 F, K 7764 E, K 7743 E, K 7744 E, K 7773 D, K 7793 C, K 7774 D, K 7731 F, K 7741 F, KF 7731 E, KFN 7733 F, KFN 7734 F, KFN 7734 D, KFN 7764 D, KFN 7785 D, KF 7742 D, KF 7772 B, KFN 7744 E, KFN 7774 D, KFN 7795 D

Die nachfolgenden Unterbau-Weinschränke in 60 cm Breite lassen sich nebeneinander kombinieren. Beim Einbau ist keine feste Reihenfolge der Geräte erforderlich, so dass die Geräte individuell angeordnet werden können.

KWT 6322 UG	KWT 6312 UGS
KWT 6322 UG	KWT 6322 UG
KWT 6312 UGS	KWT 6312 UGS
KWT 6321 UG	KWT 6321 UG

MasterCool

Alle Einbau-Kältegeräte der Baureihe MasterCool können miteinander beliebig nebeneinander angeordnet werden. Allerdings muss zwischen jeweils zwei Geräten das nachkaufbare Zubehör KSK 200x installiert werden.

Die nachfolgenden Einbau-Weinschränke sind für Ihren 60 cm breiten Hochschrank geeignet und lassen sich nebeneinander kombinieren.

45er Nische	
KWT 7112 iG	KWT 7112 iG
88er Nische	
KWT 6422 iG	KWT 6422 iG
KWT 6422 i	KWT 6422 i
178er Nische	
KWT 6722 iGS	KWT 6722 iGS
KWT 6722 iS	KWT 6722 iS

Die nachfolgenden Standgeräte verfügen über eine Breite von 60 cm und lassen sich nebeneinander kombinieren.

Type	Gerät links	Gerät rechts
	FNS 4882 D edt/cs	KS 4887 DD edt/cs
	FNS 4782 E bb	KS 4783 ED bb
	FNS 4782 E bst	KS 4783 ED bst
	FNS 4782 E edt/cs	KS 4783 ED edt/cs
	FNS 4782 E ws	KS 4783 ED ws
	FNS 4382 E el	KS 4383 ED el
	FNS 4382 E ws	KS 4383 ED ws
	FNS 4882 D edt/cs N	KS 4885 DD edt/cs N
	FNS 4782 E edt/cs N	KS 4783 ED edt/cs N
	FNS 4782 E ws N	KS 4783 ED ws N
	FNS 4382 E el N	KS 4383 ED el N
	FNS 4382 E ws N	KS 4383 ED ws N
	FNS 4782 E bst N	KS 4783 ED bst N
	FNS 4782 E edt/cs N	KS 4784 ED edt/cs N
	FNS 4782 E ws N	KS 4784 ED ws N
	FNS 4383 E el N	KS 4384 ED el N
	FNS 4383 E ws N	KS 4384 ED ws N

Umweltbewusst sparen

Effizienz und Nachhaltigkeit

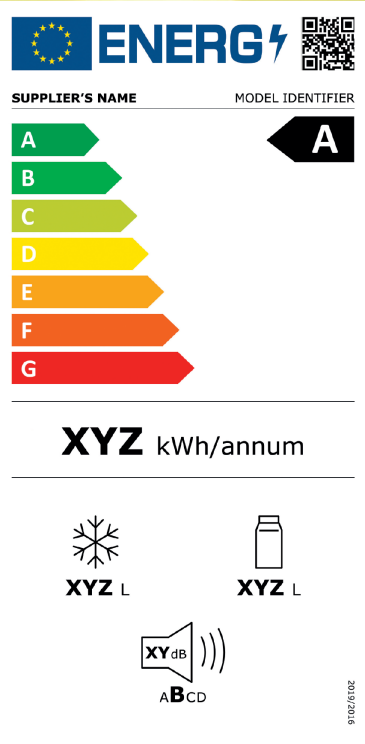
Die Verantwortung gegenüber unserer Umwelt hat bei Miele Tradition - seit mehr als 120 Jahren. Die Natur ist unsere Lebensgrundlage, die wir schützen wollen. Deshalb legen wir als Premium-Hausgerätehersteller unseren Fokus kontinuierlich auf die Entwicklung von nachhaltigen und innovativen Kältegeräten.

Sparsam und umweltgerecht kühlen und gefrieren

In den Kältegeräten der Marke Miele werden ausschließlich hochwertigste Komponenten verwendet, die durch ein optimales Zusammenspiel zu einem niedrigen Energieverbrauch beitragen. Hierzu zählen nicht nur energiesparende Kompressoren und langlebige LEDs, sondern auch Features wie NoFrost, die durch eine intelligente Steuerung Hand in Hand gehen.

Noch mehr Nachhaltigkeit beim Kühlen

Seit nunmehr über 10 Jahren forschen wir bei Miele an komplexen Frischesystemen, die die Lebensmittel unserer Kunden länger haltbar machen, so zu deutlich größerem Komfort und Flexibilität beitragen, aber im Besonderen der Lebensmittelverschwendung maßgeblich Einhalt gebieten. Über 70 Prozent aller Miele Kühlgeräte sind mit einem Frischesystem ausgestattet und bieten dem Kunden somit den besten Weg, seine Lebensmittel zu schützen und frisch zu halten.



Das EU-Energielabel für Kältegeräte ab März 2021

Mit den Verordnungen bezweckt die EU, den Energieverbrauch innerhalb Europas weiter zu senken und somit zur Schonung der Umwelt beizutragen. Außerdem dient die Reskalierung einer besseren Übersichtlichkeit und Beurteilung von Produkten für Verbraucherinnen und Verbraucher.

Die wichtigsten Änderungen im Überblick

Die gesetzlichen Anforderungen und die Verschärfung der Energieklassengrenzen führt zu einer neuen Einstufung der Geräte in die Energieeffizienzklassen.

Durch den Wegfall der Plus-Klassen für die Energieeffizienz, beispielsweise A+++, und die Neuklassifizierung von A bis G wird eine bessere Vergleichbarkeit der Produkte gewährleistet.

Ab dem 01.03.2021 können Sie über den QR-Code, der Sie zur EU-Datenbank (EPREL) führt, weitere Informationen zum Gerät abrufen.



Welche Art von Gerät wünschen Sie?

Die Modellvielfalt der Miele Einbau-Kältegeräte

Miele Geräte begeistern mit speziellen Highlights, um jedes Lebensmittel unter optimalen Bedingungen frisch zu halten, tiefzukühlen oder zu lagern. Sie leisten einen komfortablen Beitrag zum gesunden und modernen Leben.

Kältegeräte



Kühlschränke

Für die effiziente, erstklassig organisierte Frischhaltung Ihrer Lebensmittel. Unsere innovativen und intelligenten Frischesysteme PerfectFresh Active und PerfectFresh Pro garantieren Ihnen optimalste Frische und besondere Langlebigkeit Ihrer Lebensmittel. Sie erreichen damit bis zu 5 x längere Haltbarkeit im Vergleich zu konventionellen Gemüseschubladen, für einen schonenden Umgang Ihrer Lebensmittelressourcen. Wählen Sie aus einer beeindruckenden Modellvielfalt „Ihren Miele“.



Kühl-Gefrierkombinationen

Diese Geräte verfügen sowohl über ein geräumiges Kühlteil als auch über ein Gefrierfach, die jeweils mit einer separaten Tür zu öffnen sind. Miele Kühl-Gefrier-Kombinationen vereinen die komfortable, schonende Lagerung von frischen Lebensmitteln - besonders mit PerfectFresh Active und PerfectFresh Pro - sowie Gefriergut in einem Gerät.



Gefrierschränke

Kraftvolle, effiziente Tiefkühlung mit vorbildlicher Organisation und Funktionalität. Miele Gefriergeräte lassen sich als Einzelgerät nutzen, aber auch hervorragend mit einem passenden Miele Kühlschrank kombinieren. Das Design fasziniert durch puristischen, zeitlosen Stil. Auch die inneren Werte überzeugen, z. B. die erstklassige Gefrierleistung bis -26 °C.



Welche Gerätebedienung bevorzugen Sie?

Die Bedienkonzepte der Miele Einbau-Kältegeräte

Bedienkonzepte

Die Bedienkonzepte von Miele sind ausgesprochen nutzerfreundlich. Jedes Kältegerät verfügt über modernste Bedienelemente, die Funktion und Design perfekt miteinander verbinden.



FreshTouch Bedienung

Die FreshTouch Bedienung basiert auf einem TFT-Farbdisplay mit Touchfunktion und kommt ohne zusätzliche Tasten aus. Alle Anzeigen und Funktionen sind über das zentrale Display leicht anwählbar und lassen sich mit einem Fingertipp einstellen.




SensorTouch Bedienung

Die SensorTouch Bedienung basiert auf einem LCD-Display. Das Navigieren durch die Menüs erfolgt intuitiv mit nur einem Fingertipp über die drei Touch-Flächen rechts neben dem Display.



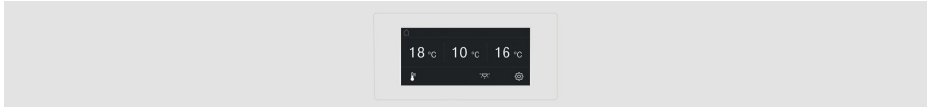
TouchControl Bedienung

Die TouchControl Bedienung zeichnet sich durch eine glatte Bedienoberfläche mit Sensortasten und digitaler, gradgenauer Temperaturanzeige aus. Ein leichter Fingerdruck reicht aus, um die gewünschte Funktion anzuwählen.



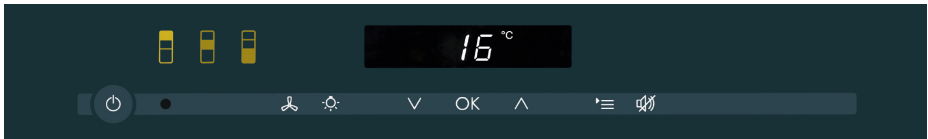
EasyControl Bedienung

Einfache Wahl: Extras können durch einfaches Toggeln per Sensortaste angewählt werden. Über die EasyControl Bedienung lässt sich die Temperatur des Kühlteils gradgenau einstellen.



MasterSensor Bedienung (nur für MasterCool-Geräte)

Die MasterSensor Bedienung basiert auf einem hochauflösenden TFT-Touchdisplay. Temperatur oder Lichtstimmung können speziell mit nur einem Fingertipp eingestellt werden. Die Hintergrundfarbe des Touchdisplays lässt sich wahlweise in Schwarz oder Weiß anpassen.



TouchControl Bedienung (nur für Weingeräte)

Die TouchControl Bedienung zeichnet sich durch eine glatte Bedienoberfläche mit Sensortasten und digitaler, gradgenauer Temperaturanzeige aus. Ein leichter Fingerdruck reicht aus, um die gewünschte Funktion anzuwählen.

PerfectFresh Active: Unser bestes Frischesystem dank aktiver Befeuchtung!

Welches Frischesystem wünschen Sie?

Purer Genuss und natürlicher Geschmack

Frische Lebensmittel sind die Grundlage einer gesunden Ernährung. So knackig und appetitlich, wie Obst und Gemüse auf dem Markt zu kaufen sind, sollten sie möglichst auch verzehrt werden. Aber wer schafft es schon, die Zutaten fürs Kochen jeden Tag frisch einzukaufen?

Es kommt also neben der Qualität der Lebensmittel beim Einkauf auf die richtige Lagerung an. Sie entscheidet, wie frisch, schmackhaft und gesund ein Lebensmittel bei der Zubereitung noch ist. Die Lösung: Die Miele Frischesysteme PerfectFresh Active, PerfectFresh Pro und DailyFresh.



PerfectFresh Active

Mehr Frische geht nicht: Eine aktive und sichtbare Befeuchtung in der Schublade erfolgt durch einen Vernebler und vermeidet dadurch den Entzug der Feuchtigkeit aus den Lebensmitteln. Selbst bei geringer Beladung der Schublade sind Obst und Gemüse dadurch optimal gelagert. Neben der aktiven Befeuchtungsfunktion bietet dieses Frischesystem eine automatisch geregelte Temperaturzone zwischen 0 und +3 °C. Dadurch erreichen wir eine 3 x längere Haltbarkeit für Fleisch, Fisch und viele Milchprodukte sowie bis zu 5 x länger frisch bei Obst und Gemüse.

Funktion und Optik zugleich - Ein Eyecatcher der alle Blicke automatisch auf sich zieht!



PerfectFresh Pro

Lebensmittel bleiben bis zu 5 x länger frisch. Im automatisch geregelten Temperaturbereich zwischen 0 und +3 °C sind Fleisch, Fisch und viele Milchprodukte bis zu 3 x länger haltbar. Obst und Gemüse bleiben sogar bis zu 5 x länger frisch - dank eines individuell regulierbaren Feuchtigkeitsniveaus an der Schublade.



DailyFresh

Die geräumige Schublade im Kühlteil bietet Platz für viele frische Lebensmittel. In der Schublade wird die Feuchtigkeit gut gehalten. Dadurch bleiben Obst und Gemüse bis zu 2 x länger frisch.

Ausgewählte Modelle verfügen über eine ExtraCool Schublade, in der niedrigere Temperaturen als im restlichen Kühlschrank herrschen - perfekt geeignet für Fleisch, Fisch und Milchprodukte.

Welches Gefriersystem wünschen Sie?

Lange Lagerzeit mit viel Komfort

Für die langfristige Einlagerung und Vorratshaltung Ihrer Lebensmittel ist Einfrieren die beste Wahl. Damit bleiben Vitalstoffe und Geschmack auch für lange Zeit erhalten und sind bei Bedarf immer schnell im Zugriff.

Mit moderner Gefiertechnik haben Miele Kältegeräte die tiefen Temperaturen zuverlässig und ganz komfortabel im Griff - für optimale Ergebnisse und besten Genuss.



NoFrost

Mit dem NoFrost-System müssen Sie Ihr Miele Kältegerät nie wieder abtauen. Mit einer Umluftkühlung wird kalte, trockene Luft gleichmäßig verteilt, sodass sich im Innenraum kein Eis bilden kann. Zusätzlich vereist Ihr Gefriergut nicht und die Schubladen lassen sich ohne störende Eisschicht immer leicht öffnen und schließen. NoFrost bietet so höchsten Komfort beim Gefrieren und erspart Ihnen das lästige Abtauen - für immer.




ComfortFrost

Mit ComfortFrost müssen Sie das Gefrierteil viel seltener abtauen. Das Eis im Innenraum baut sich deutlich langsamer auf. Damit bleibt Ihnen viel Mühe durch häufiges Abtauen erspart.



DuplexCool

Zwei voneinander getrennte Luftkreisläufe für das Kühl- und Gefrierteil sorgen für jeweils optimale Kühlung. Zudem gibt es keinen Luftaustausch zwischen den Bereichen. Dadurch wird verhindert, dass Gerüche von z. B. Fisch, Zwiebeln oder Käse auf die Lebensmittel im Gefrierteil übertragen werden. DuplexCool sorgt für sichere Lagerbedingungen Ihrer Lebensmittel in Kühl-Gefrierkombinationen.



NoFrost:
Nie mehr abtauen!

Welche Komfort-Merkmale wünschen Sie?

Die Produkt-Highlights* der Miele Einbau-Kältegeräte

PerfectFresh Active
Miele geht neue Wege für Ihre Lebensmittel-Frische! Alle 90 Minuten und mit jedem Türöffnen wird ein feiner Wasserdampf in die PerfectFresh Active Schublade gesprüht. Ihre Lebensmittel werden sanft benetzt und das Luftfeuchtheitsniveau ist immer optimal – unabhängig von der Beladung. Das Frischesystem PerfectFresh Active von Miele sorgt somit für optimale Lagerbedingungen in Ihrem Kühlschrank.



PerfectFresh Pro
Lange Frische: Bei idealer Temperatur und hoher Luftfeuchte halten Obst und Gemüse bis zu 5 x länger.



Exklusiv bei Miele **FlexiLight 2.0**
Absolut blendfrei: Die beleuchteten Böden sind individuell im Kühlteil platzierbar und bieten beste Flexibilität.



FlexiTray
Maximaler Komfort: Der drehbare Glasboden ermöglicht auch bei voller Bestückung eine kinderleichte Entnahme.



Exklusiv bei Miele **Feinverstellung Innentür**
Einfach anpassbar: Durch die individuelle Höhenverstellung in der Innentür lässt sich der Platz optimal nutzen.



CleanSteel Rückwand
Kalt und sauber: Dank der CleanSteel Rückwand verteilt sich die Kälte in Ihrem Miele Kühlschrank besonders gut.

Welche zusätzlichen Komfort-Merkmale wünschen Sie?

Die Produktvorteile* der Miele Einbau-Kältegeräte



DailyFresh
Mehr Frische für Obst und Gemüse: Die geräumige Schublade mit verstellbarer Feuchtigkeit.



NoFrost
Nie mehr Abtauen: Mit der Umluftkühlung bildet sich kein Eis mehr im Innenraum und erspart so das Abtauen.



DynaCool
Gleichmäßige Temperaturverteilung: Ein Ventilator sorgt für die optimale Zirkulation und Verteilung der Kaltluft.



Exklusiv bei Miele **ComfortClean**
Einfach sauber: Die hochwertigen Innentürabsteller können einfach im Geschirrspüler gereinigt werden.



SoftClose
Leise und wie von selbst: Die Türen schließen leise, zuverlässig und so sanft, dass nichts herausfällt.



IceMaker
Frisches Eis, ganz automatisch: Produziert bis zu 100 Eiswürfel pro Tag bequem mit Frischwasseranschluss.



My Ice
Flexibel frisches Eis: Der automatische Ice-maker mit integriertem Wassertank für bis zu 100 Eiswürfel pro Tag.



ComfortSize
Praktisch lagern: Dank der großen Tiefe lässt sich ein ganzes Backblech auf der unteren Schubladenebene abstellen.



LED-Beleuchtung
Wartungsfrei und energiesparend: Effiziente und langlebige LEDs sorgen für optimale Ausleuchtung.

Welches Icon bedeutet was?

Alle Symbole für Miele Einbau-Kältegeräte auf einen Blick

Energieeffizienz

Es werden Energieeffizienzklassen von A bis G ausgewiesen. Der Miele Bestwert bei Einbau-Kältegeräten liegt bei B.

Geräuschwert

Gibt den exakten Geräuschwert in Dezibel (dB) an.

Frischesystem

Optimale Lagerung mit aktiver Befeuchtung - bis zu 5 x länger frisch auch bei geringer Beladung.

Professionelle Lagerung - bis zu 5 x längere Frische.

Die geräumige Schublade mit verstellbarer Feuchtigkeit für frischeres Obst und Gemüse.

Beleuchtung

Individuell verstellbare Glasbodenbeleuchtung für optimale Beleuchtung dank FlexiLight 2.0

Wartungsfrei, energiesparend und ein optimal ausgeleuchteter Innenraum.

IceMaker

Eiswürfelbereiter mit Frischwasseranschluss für eine schnelle einfache Herstellung von bis zu 100 Eiswürfeln am Tag.

Der automatische IceMaker mit integriertem Wassertank für bis zu 100 Eiswürfel am Tag.

Gefriersystem

Nie mehr abtauen dank Umluftkühlung.

Weniger abtauen, da sich Eis deutlich langsamer bildet.

Einbau-Kühl-Gefrierkombinationen – K 7000

Produktübersicht – 178er Nische



Typ-/Verkaufsbezeichnung	KF 7731 E	KF 7742 D	KF 7772 B
Gerätekategorie			
Kühlschrank/Gefrierschrank/Kühl-Gefrierkombination	-/-●	-/-●	-/-●
Bauform			
Einbaugerät integriert/untergebaut/dekorfähig	●/-/-	●/-/-	●/-/-
Türanschlag/Türanschlag wechselbar/Side-by-Side fähig	rechts/●/-	rechts/●/-	rechts/●/-
Design			
Beleuchtung Kühlzone/Gefrierzone	LED/-	LED/-	FlexiLight 2.0/-
Beleuchteter Ventilator	-	-	●
PerfectFresh LED Beleuchtung/IceMaker beleuchtet	-/-	-/-	●/-
Bedienkomfort			
Vernetzung mit Miele@home	●	●	●
Frischesystem/Aktive Befeuchtung in oberster Schublade	DailyFresh/-	PerfectFresh Pro/-	PerfectFresh Active/●
Ordnungssystem PerfectFresh/Feinverstellung Innentür	-	-	●
DuplexCool/DynaCool/ComfortFrost/NoFrost	●/●/●/-	●/●/●/-	●/●/●/-
IceMaker mit Frischwasseranschluss/MyIce mit Wassertank	-/-	-/-	-/-
ComfortClean/Active AirClean Filter	●/-	●/-	●/-
Silence System/SoftClose/SelfClose	-/-/-	-/nachrüstbar/-	-/●/●
Steuerung			
Bedienkonzept	SensorTouch	SensorTouch	FreshTouch
SuperKühlen/SuperFrost/Kühlteil abschaltbar/Gefrierteil abschaltbar	●/●/●/-	●/●/●/-	●/●/●/-
Sabbatmodus/Party-Modus/Holiday-Modus	●/●/●	●/●/●	●/●/●
Kühlgerät/-zone			
Anzahl der Abstellflächen/davon beleuchtet	5/0	4/0	4/2
Flaschenablage aus verchromtem Metall	1	1	-
Anzahl Gemüseschubladen/Frischeschubladen	-/1	-/2	-/2
Trockene Rückwand Kunststoff/CleanSteel	-/-	●/-	-/●
FlexiTray/Flaschenkorb	-/-	-/-	-/-
Innentürabsteller für Konserven/Flaschen	3/1	2/1	2/1
ComfortSize	●	●	●
Gefriergerät/-zone			
Anzahl Gefrierschubladen/davon auf Teleskopauszügen	2/0	2/0	2/0
Gefrierteil-Beleuchtung	-	-	●
Effizienz und Nachhaltigkeit			
Energieeffizienzklasse (A-G)	E	D	B
Energieverbrauch pro Jahr/in 24 h in kWh	199/0,545	182/0,498	116/0,317
Geräuschkategorie (A-D)	B	B	B
Sicherheit			
Verriegelungsfunktion/Netzausfallanzeige Gefrierteil	●/●	●/●	●/●
Akustischer Türalarm/Akustischer Temperaturalarm	●/●	●/●	●/●
Optischer Türalarm/Optischer Temperaturalarm	●/●	●/●	●/●
Technische Daten			
Nischenmaße in mm (H x B x T)	1772-1788 x 560-570 x min 550	1772-1788 x 560-570 x min 550	1772-1788 x 560-570 x min 550
Befestigungstechnik	Schlepptür	Festtür	Festtür
Max. Türfrontgewicht Kühlteil/Gefrierteil in kg	-/-	18/12	18/12
Klimaklasse	SN-ST	SN-T	SN-T
Kühlzone/davon PerfectFresh-Zone/4*-Gefrierzone in l	212/-/54	201/71/54	202/71/54
Lagerzeit bei Störung in h/Gefriervermögen in kg/24 h	9/4	9/4	9/4
Geräusch-Schalleistung in dB(A) re1pW	35	34	33
Spannung in V/Absicherung in A/Stromaufnahme in mA	220 - 240/10/1400	220 - 240/10/1400	220 - 240/10/1400
Mitgeliefertes Zubehör			
Eierablage/Eiswürfelschale/Sortierbox PerfectFresh/Kälteakkus	●/●/-/●	●/●/-/●	●/●/●/●
Unverbindliche Servicepreis-Empfehlung in EUR inkl. MwSt.	1.529,-	1.799,-	3.029,-

Einbau-Kühl-Gefrierkombinationen – K 7000

Produktübersicht – 178er Nische



Typ-/Verkaufsbezeichnung	KD 7724 E	KDN 7724 E	KFN 7733 F
Gerätekategorie			
Kühlschrank/Gefrierschrank/Kühl-Gefrierkombination	-/-●	-/-●	-/-●
Bauform			
Einbaugerät integriert/untergebaut/dekorfähig	●/-/-	●/-/-	●/-/-
Türanschlag/Türanschlag wechselbar/Side-by-Side fähig	rechts/●/-	rechts/●/-	rechts/●/-
Design			
Beleuchtung Kühlzone/Gefrierzone	LED/-	LED/-	LED/-
Beleuchteter Ventilator	-	-	-
PerfectFresh LED Beleuchtung/IceMaker beleuchtet	-/-	-/-	-/-
Bedienkomfort			
Vernetzung mit Miele@home	-	-	●
Frischesystem/Aktive Befeuchtung in oberster Schublade	DailyFresh/-	DailyFresh/-	DailyFresh/-
Ordnungssystem PerfectFresh/Feinverstellung Innentür	-	-	-
DuplexCool/DynaCool/ComfortFrost/NoFrost	●/●/●/-	●/●/-/●	●/●/-/●
IceMaker mit Frischwasseranschluss/Mylce mit Wassertank	-/-	-/-	-/-
ComfortClean/Active AirClean Filter	-/-	-/-	●/-
Silence System/SoftClose/SelfClose	-/nachrüstbar/-	-/nachrüstbar/-	-/nachrüstbar/-
Steuerung			
Bedienkonzept	TouchControl	TouchControl	SensorTouch
SuperKühlen/SuperFrost/Kühlteil abschaltbar/Gefrierteil abschaltbar	●/●/-/-	●/●/-/-	●/●/●/-
Sabbatmodus/Party-Modus/Holiday-Modus	-/●/-	-/●/-	●/●/●
Kühlgerät/-zone			
Anzahl der Abstellflächen/davon beleuchtet	4/0	4/0	4/0
Flaschenablage aus verchromtem Metall	●	●	-
Anzahl Gemüseschubladen/Frischeschubladen	-/1	-/1	-/1
Trockene Rückwand Kunststoff/CleanSteel	-/-	-/-	-/-
FlexiTray/Flaschenkorb	-/-	-/-	-/-
Innentürabsteller für Konserven/Flaschen	2/1	2/1	2/1
ComfortSize	-	-	●
Gefriergerät/-zone			
Anzahl Gefrierschubladen/davon auf Teleskopauszügen	3/0	3/0	3/0
Gefrierteil-Beleuchtung	-	-	-
Effizienz und Nachhaltigkeit			
Energieeffizienzklasse (A-G)	E	E	F
Energieverbrauch pro Jahr/in 24 h in kWh	228,86/ 0,627	233,97/0,641	284/0,778
Geräuschklasse (A-D)	B	B	B
Sicherheit			
Verriegelungsfunktion/Netzausfallanzeige Gefrierteil	-/-	-/-	●/●
Akustischer Türalarm/Akustischer Temperaturalarm	●/-	●/-	●/●
Optischer Türalarm/Optischer Temperaturalarm	-/-	-/-	●/●
Technische Daten			
Nischenmaße in mm (H x B x T)	1772–1780 x 560–568 x min 550	1772–1780 x 560–568 x min 550	1772–1788 x 560–570 x min 550
Befestigungstechnik	Festtür	Festtür	Schlepptür
Max. Türfrontgewicht Kühlteil/Gefrierteil in kg	18/12	18/12	18/12
Klimaklasse	SN–ST	SN–ST	SN–ST
Kühlzone/davon PerfectFresh-Zone/4*-Gefrierzone in l	183/-/84	184/-/76	183/-/70
Lagerzeit bei Störung in h/Gefriervermögen in kg/24 h	10/4,2	10/4,0	9/5
Geräusch-Schalleistung in dB(A) re1pW	35	35	35
Spannung in V/Absicherung in A/Stromaufnahme in mA	220 – 240/10/700	220 – 240/10/700	220 – 240/10/1400
Mitgeliefertes Zubehör			
Eierablage/Eiswürfelschale	●/●	●/●	●/●
Unverbindliche Servicepreis-Empfehlung in EUR inkl. MwSt.	1.179,–	1.279,–	1.619,–



Typ-/Verkaufsbezeichnung	KFN 7734 F	KFN 7734 D	KFN 7744 E
Gerätekategorie			
Kühlschrank/Gefrierschrank/Kühl-Gefrierkombination	-/-●	-/-●	-/-●
Bauform			
Einbaugerät integriert/untergebaut/dekorfähig	●/-/-	●/-/-	●/-/-
Türanschlag/Türanschlag wechselbar/Side-by-Side fähig	rechts/●/-	rechts/●/-	rechts/●/-
Design			
Beleuchtung Kühlzone/Gefrierzone	LED/-	LED/-	LED/-
Beleuchteter Ventilator	-	-	-
PerfectFresh LED Beleuchtung/IceMaker beleuchtet	-/-	-/-	-/-
Bedienkomfort			
Vernetzung mit Miele@home	●	●	●
Frischesystem/Aktive Befeuchtung in oberster Schublade	DailyFresh/-	DailyFresh/-	PerfectFresh Pro/-
Ordnungssystem PerfectFresh/Feinverstellung Innentür	-	-	-
DuplexCool/DynaCool/ComfortFrost/NoFrost	●/●/-/●	●/●/-/●	●/●/-/●
IceMaker mit Frischwasseranschluss/Mylce mit Wassertank	-/-	-/-	-/-
ComfortClean/Active AirClean Filter	●/-	●/-	●/-
Silence System/SoftClose/SelfClose	-/nachrüstbar/-	-/nachrüstbar/-	-/nachrüstbar/-
Steuerung			
Bedienkonzept	SensorTouch	SensorTouch	SensorTouch
SuperKühlen/SuperFrost/Kühlteil abschaltbar/Gefrierteil abschaltbar	●/●/●/-	●/●/●/-	●/●/●/-
Sabbatmodus/Party-Modus/Holiday-Modus	●/●/●	●/●/●	●/●/●
Kühlgerät/-zone			
Anzahl der Abstellflächen/davon beleuchtet	5/0	5/0	3/0
Flaschenablage aus verchromtem Metall	-	-	1
Anzahl Gemüseschubladen/Frischeschubladen	-/1	-/1	-/2
Trockene Rückwand Kunststoff/CleanSteel	-/-	-/-	●/-
FlexiTray/Flaschenkorb	-/-	-/-	-/-
Innentürabsteller für Konserven/Flaschen	2/1	2/1	1/1
ComfortSize	●	●	●
Gefriergerät/-zone			
Anzahl Gefrierschubladen/davon auf Teleskopauszügen	3/0	3/0	3/0
Gefrierteil-Beleuchtung	-	-	-
Effizienz und Nachhaltigkeit			
Energieeffizienzklasse (A-G)	F	D	E
Energieverbrauch pro Jahr/in 24 h in kWh	284/0,778	181/0,495	259/0,709
Geräuschklasse (A-D)	B	B	B
Sicherheit			
Verriegelungsfunktion/Netzausfallanzeige Gefrierteil	●/●	●/●	●/●
Akustischer Türalarm/Akustischer Temperaturalarm	●/●	●/●	●/●
Optischer Türalarm/Optischer Temperaturalarm	●/●	●/●	●/●
Technische Daten			
Nischenmaße in mm (H x B x T)	1772–1788 x 560–570 x min 550	1772–1788 x 560–570 x min 550	1772–1788 x 560–570 x min 550
Befestigungstechnik	Festtür	Festtür	Festtür
Max. Türfrontgewicht Kühlteil/Gefrierteil in kg	18/12	18/12	18/12
Klimaklasse	SN–ST	SN–T	SN–ST
Kühlzone/davon PerfectFresh-Zone/4*-Gefrierzone in l	183/-/70	183/-/70	174/71/70
Lagerzeit bei Störung in h/Gefriervermögen in kg/24 h	9/5	9/6	9/6
Geräusch-Schalleistung in dB(A) re1pW	35	34	35
Spannung in V/Absicherung in A/Stromaufnahme in mA	220 – 240/10/1400	220 – 240/10/1400	220 – 240/10/1400
Mitgeliefertes Zubehör			
Eierablage/Eiswürfelschale	●/●	●/●	●/●/-
Unverbindliche Servicepreis-Empfehlung in EUR inkl. MwSt.	1.469,–	1.739,–	2.019,–

Einbau-Kühl-Gefrierkombinationen – K 7000

Produktübersicht – 178er Nische



Typ-/Verkaufsbezeichnung	KFN 7734 C*	KFN 7774 D	KFN 7785 D
Gerätekategorie			
Kühlschrank/Gefrierschrank/Kühl-Gefrierkombination	-/-/●	-/-/●	-/-/●
Bauform			
Einbaugerät integriert/untergebaut/dekorfähig	●/-/-	●/-/-	●/-/-
Türanschlag/Türanschlag wechselbar/Side-by-Side fähig	rechts/●/-	rechts/●/-	rechts/●/-
Design			
Beleuchtung Kühlzone/Gefrierzone	LED/-	FlexiLight 2.0/-	FlexiLight 2.0/-
Beleuchteter Ventilator	-	●	●
PerfectFresh LED Beleuchtung/IceMaker beleuchtet	-/-	●/-	-/●
Bedienkomfort			
Vernetzung mit Miele@home	●	●	●
Frischesystem/Aktive Befeuchtung in oberster Schublade	DailyFresh/-	PerfectFresh Active/●	DailyFresh/-
Ordnungssystem PerfectFresh/Feinverstellung Innentür	-	●	-
DuplexCool/DynaCool/ComfortFrost/NoFrost	●/●/-/●	●/●/-/●	●/●/-/●
IceMaker mit Frischwasseranschluss/Mylce mit Wassertank	-/-	-/-	-/-
ComfortClean/Active AirClean Filter	●/-	●/-	●/-
Silence System/SoftClose/SelfClose	-/nachrüstbar/-	-/●/●	-/●/-
Steuerung			
Bedienkonzept	SensorTouch	FreshTouch	FreshTouch
SuperKühlen/SuperFrost/Kühlteil abschaltbar/Gefrierteil abschaltbar	●/●/●/-	●/●/●/-	●/●/●/-
Sabbatmodus/Party-Modus/Holiday-Modus	●/●/●	●/●/●	●/●/●
Kühlgerät/-zone			
Anzahl der Abstellflächen/davon beleuchtet	5/0	4/2	4/2
Flaschenablage aus verchromtem Metall	-	-	-
Anzahl Gemüseschubladen/Frischeschubladen	-/1	-/2	-/1
Trockene Rückwand Kunststoff/CleanSteel	-/-	-/●	-/●
FlexiTray/Flaschenkorb	-/-	-/-	●/-
Innentürabsteller für Konserven/Flaschen	2/1	1/1	2/1
ComfortSize	●	●	-
Gefriergerät/-zone			
Anzahl Gefrierschubladen/davon auf Teleskopauszügen	3/0	3/3	3/3
Gefrierteil-Beleuchtung	-	●	●
Effizienz und Nachhaltigkeit			
Energieeffizienzklasse (A-G)	C	D	D
Energieverbrauch pro Jahr/in 24 h in kWh	145/0,401	207/0,567	183/0,501
Geräuschkategorie (A-D)	B	B	B
Sicherheit			
Verriegelungsfunktion/Netzausfallanzeige Gefrierteil	●/●	●/●	●/●
Akustischer Türalarm/Akustischer Temperaturalarm	●/●	●/●	●/●
Optischer Türalarm/Optischer Temperaturalarm	●/●	●/●	●/●
Technische Daten			
Nischenmaße in mm (H x B x T)	1772-1788 x 560-570 x min 550	1772-1788 x 560-570 x min 550	1772-1788 x 560-570 x min 550
Befestigungstechnik	Festtür	Festtür	Festtür
Max. Türfrontgewicht Kühlteil/Gefrierteil in kg	18/12	18/12	18/12
Klimaklasse	SN-ST	SN-ST	SN-T
Kühlzone/davon PerfectFresh-Zone/4*-Gefrierzone in l	183/-/70	175/71/70	184/-/71
Lagerzeit bei Störung in h/Gefriervermögen in kg/24 h	9/5	9/6	9/6
Geräusch-Schalleistung in dB(A) re1pW	34	34	34
Spannung in V/Absicherung in A/Stromaufnahme in mA	220 - 240/10/1400	220 - 240/10/1400	220 - 240/10/1400
Mitgeliefertes Zubehör			
Eierablage/Eiswürfelschale	●/●	●/●/●	●/-/-
Unverbindliche Servicepreis-Empfehlung in EUR inkl. MwSt.	1.889,-	2.999,-	3.119,-

* Lieferbar ab 2. Quartal 2023.



Typ-/Verkaufsbezeichnung	KFN 7795 D
Gerätekategorie	
Kühlschrank/Gefrierschrank/Kühl-Gefrierkombination	-/-/●
Bauform	
Einbaugerät integriert/untergebaut/dekorfähig	●/-/-
Türanschlag/Türanschlag wechselbar/Side-by-Side fähig	rechts/●/-
Design	
Beleuchtung Kühlzone/Gefrierzone	FlexiLight 2.0/-
Beleuchteter Ventilator	●
PerfectFresh LED Beleuchtung/IceMaker beleuchtet	●/●
Bedienkomfort	
Vernetzung mit Miele@home	●
Frischesystem/Aktive Befeuchtung in oberster Schublade	PerfectFresh Active/●
Ordnungssystem PerfectFresh/Feinverstellung Innentür	●
DuplexCool/DynaCool/ComfortFrost/NoFrost	●/●/-/●
IceMaker mit Frischwasseranschluss/Mylce mit Wassertank	●/-
ComfortClean/Active AirClean Filter	●/-
Silence System/SoftClose/SelfClose	-/●/-
Steuerung	
Bedienkonzept	FreshTouch
SuperKühlen/SuperFrost/Kühlteil abschaltbar/Gefrierteil abschaltbar	●/●/●/-
Sabbatmodus/Party-Modus/Holiday-Modus	●/●/●
Kühlgerät/-zone	
Anzahl der Abstellflächen/davon beleuchtet	4/2
Flaschenablage aus verchromtem Metall	-
Anzahl Gemüseschubladen/Frischeschubladen	-/1
Trockene Rückwand Kunststoff/CleanSteel	-/●
FlexiTray/Flaschenkorb	●/-
Innentürabsteller für Konserven/Flaschen	1/1
ComfortSize	●
Gefriergerät/-zone	
Anzahl Gefrierschubladen/davon auf Teleskopauszügen	3/3
Gefrierteil-Beleuchtung	●
Effizienz und Nachhaltigkeit	
Energieeffizienzklasse (A-G)	D
Energieverbrauch pro Jahr/in 24 h in kWh	208/0,569
Geräuschkategorie (A-D)	B
Sicherheit	
Verriegelungsfunktion/Netzausfallanzeige Gefrierteil	●/●
Akustischer Türalarm/Akustischer Temperaturalarm	●/●
Optischer Türalarm/Optischer Temperaturalarm	●/●
Technische Daten	
Nischenmaße in mm (H x B x T)	1772-1788 x 560-570 x min 550
Befestigungstechnik	Festtür
Max. Türfrontgewicht Kühlteil/Gefrierteil in kg	18/12
Klimaklasse	SN-ST
Kühlzone/davon PerfectFresh-Zone/4*-Gefrierzone in l	175/71/71
Lagerzeit bei Störung in h/Gefriervermögen in kg/24 h	9/6
Geräusch-Schalleistung in dB(A) re1pW	34
Spannung in V/Absicherung in A/Stromaufnahme in mA	220 - 240/10/1400
Mitgeliefertes Zubehör	
Eierablage/Eiswürfelschale/Sortierbox PerfectFresh	●/-/●
Unverbindliche Servicepreis-Empfehlung in EUR inkl. MwSt.	3.319,-

Einbau-Kühlschränke


Produktübersicht - 82er Nische



Typ-/Verkaufsbezeichnung	K 5122 Ui	K 5124 UiF	K 31252 Ui
Gerätekategorie			
Kühlschrank	●	●	●
Bauform			
Einbaugerät integriert/untergebaut/dekorfähig	●/●/-	●/●/-	●/●/-
Türanschlag/Türanschlag wechselbar/Side-by-Side fähig	rechts/●/-	rechts/●/-	Auszugswagen/-/-
Design			
Beleuchtung Kühlzone	LED	LED	LED
PerfectFresh Pro LED Beleuchtung	-	-	-
Bedienkomfort			
Vernetzung mit Miele@home	-	-	-
Frischesystem	-	-	-
ComfortClean/DynaCool	-/-	-/-	-/-
SelfClose	-	-	-
SoftClose/Drop and Lock	-/-	-/-	-/-
Steuerung			
Bedienkonzept	Drehregler	Elektronik	PicTronic
Kühlteil abschaltbar	-	-	-
SuperKühlen	-	-	●
Anzahl Temperaturzonen	1	2	1
Sabbatmodus	-	-	-
Kühlgerät/-zone			
Anzahl der Abstellflächen/davon beleuchtet	3/-	2/-	2/-
Flaschenablage aus verchromtem Metall	-	-	-
Anzahl Gemüseschubladen/davon auf Rollen	1 Stk./-	1 Stk./-	-/-
Anzahl Frischeschubladen	-	-	-
Entnehmbare Flascenträger auf Komfortauszug	-	-	-
Abstellborde durchgängig	2	2	-
Innentürabsteller für Flaschen	1	1	-
Effizienz und Nachhaltigkeit			
Energieeffizienzklasse (A - G)	F	F	F
Energieverbrauch pro Jahr/in 24 h in kWh	114/0,312	176/0,482	114/0,312
Geräuschklasse (A-D)	C	C	B
Sicherheit			
Verriegelungsfunktion	-	-	●
Akustischer Türalarm/Akustischer Temperaturalarm	-/-	-/-	●/-
Optischer Türalarm/Optischer Temperaturalarm	-/-	-/-	-/-
Technische Daten			
Nischenmaße in mm (B x H x T)	600 x 820 – 870 x 550	600 x 820 – 870 x 550	600 x 820 – 880 x 550
Befestigungstechnik	Festtür	Festtür	-
Max. Türfrontgewicht Kühlteil/Gefrierteil in kg	19/-	19/-	10/-
Klimaklasse	SN-ST	SN-ST	SN-T
Kühlzone/PerfectFresh-Zone/4*-Gefrierzone in l	137/0/0	108/0/15	132/0/0
Geräusch-Schalleistung in dB(A) re1pW	38	38	35
Lagerzeit bei Störung/Gefriervermögen in kg/24h	0/0,0	10/2,0	0/0,0
Spannung in V/Absicherung in A/Stromaufnahme in mA	220 – 240/10/700	220 – 240/10/700	220 – 240/10/1.200
Mitgeliefertes Zubehör			
Butterdose/Eierablage	-/●	-/●	-/●
Unverbindliche Servicepreis-Empfehlung in EUR inkl. MwSt.	1.359,-	1.359,-	1.699,-

Einbau-Kühlschränke Modernisierung – K 7000

Produktübersicht – 88er Nische

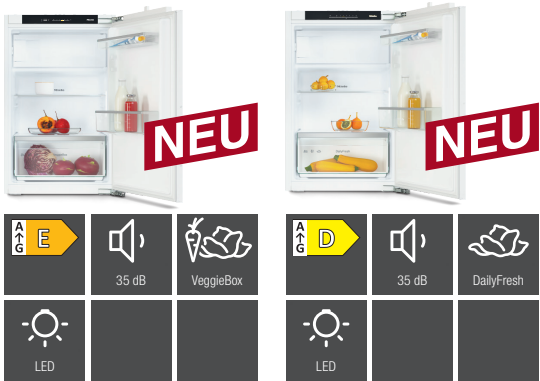


Typ-/Verkaufsbezeichnung	K 7115 E¹	K 7117 D¹	K 7104 E²
Gerätekategorie			
Kühlschrank/Gefrierschrank/Kühl-Gefrierkombination	●/-/-	●/-/-	●/-/-
Bauform			
Einbaugerät integriert/untergebaut/dekorfähig	●/-/-	●/-/-	●/-/-
Türanschlag/Türanschlag wechselbar/Side-by-Side fähig	rechts/●/-	rechts/●/-	rechts/●/-
Design			
Beleuchtung Kühlzone/Gefrierzone	LED/-	LED/-	LED/-
Beleuchteter Ventilator	-	-	-
PerfectFresh LED Beleuchtung/IceMaker beleuchtet	-/-	-/-	-/-
Bedienkomfort			
Vernetzung mit Miele@home	-	-	-
Frischesystem/Aktive Befeuchtung in oberster Schublade	Gemüseschublade/-	DailyFresh/-	Gemüseschublade/-
Ordnungssystem PerfectFresh/Feinverstellung Innentür	-/-	-/-	-/-
DuplexCool/DynaCool/ComfortFrost/NoFrost	-/-/-/-	-/-/-/-	-/-/●/-
IceMaker mit Frischwasseranschluss/Mylce mit Wassertank	-/-	-/-	-/-
ComfortClean/Active AirClean Filter	-/-	-/-	-/-
Silence System/SoftClose/SelfClose	-/-/-	-/●/-	-/-/-
Steuerung			
Bedienkonzept	EasyControl	EasyControl	TouchControl
SuperKühlen/SuperFrost/Kühlteil abschaltbar/Gefrierteil abschaltbar	●/-/-/-	●/-/-/-	●/-/-/-
Sabbatmodus/Party-Modus/Holiday-Modus	-/●/-	-/●/-	-/-/-
Kühlgerät/-zone			
Anzahl der Abstellflächen/davon beleuchtet	4/0	4/0	3/0
Flaschenablage aus verchromtem Metall	-	-	-
Anzahl Gemüseschubladen/Frischeschubladen	1/-	1/-	1/-
Trockene Rückwand Kunststoff/CleanSteel	-/-	-/-	-/-
FlexiTray/Flaschenkorb	-/-	-/-	-/-
Innentürabsteller für Konserven/Flaschen	1/1	1/1	2/1
ComfortSize	-	-	-
Effizienz und Nachhaltigkeit			
Energieeffizienzklasse (A-G)	E	D	E
Energieverbrauch pro Jahr/in 24 h in kWh	92/0,253	74/0,203	144/0,395
Geräuschklasse (A-D)	B	A	C
Sicherheit			
Verriegelungsfunktion/Netzausfallanzeige Gefrierteil	-/-	-/-	-/-
Akustischer Türalarm/Akustischer Temperaturalarm	●/●	●/●	●/●
Optischer Türalarm/Optischer Temperaturalarm	-/-	-/-	-/-
Technische Daten			
Nischenmaße in mm (H x B x T)	874–881 x 560–568 x min 550	874–881 x 560–568 x min 550	874–881 x 560–568 x min 550
Befestigungstechnik	Festtür	Festtür	Festtür
Max. Türfrontgewicht Kühlteil/Gefrierteil in kg	19/-	19/-	19/-
Klimaklasse	SN–ST	SN–ST	SN–ST
Kühlzone/davon PerfectFresh-Zone/4*-Gefrierzone in l	136/-/-	136/-/-	109/-/15
Lagerzeit bei Störung in h/Gefriervermögen in kg/24 h	-/-	-/-	10/3,8
Geräusch-Schalleistung in dB(A) re1pW	35	29	37
Spannung in V/Absicherung in A/Stromaufnahme in mA	220 – 240/10/700	220 – 240/10/700	220 – 240/10/700
Mitgeliefertes Zubehör			
Eierablage/Eiswürfelschale	●/-	●/-	●/●
Unverbindliche Servicepreis-Empfehlung in EUR inkl. MwSt.	679,-	819,-	679,-

1) Lieferbar ab Mai/Juni 2023.
2) Lieferbar solange Vorrat reicht.

Einbau-Kühlschränke Modernisierung – K 7000

Produktübersicht – 88er Nische



Typ-/Verkaufsbezeichnung	K 7116 E ¹⁾	K 7118 D ¹⁾
Gerätekategorie		
Kühlschrank/Gefrierschrank/Kühl-Gefrierkombination	●/-/-	●/-/-
Bauform		
Einbaugerät integriert/untergebaut/dekorfähig	●/-/-	●/-/-
Türanschlag/Türanschlag wechselbar/Side-by-Side fähig	rechts/●/-	rechts/●/-
Design		
Beleuchtung Kühlzone/Gefrierzone	LED/-	LED/-
Beleuchteter Ventilator	-	-
PerfectFresh LED Beleuchtung/IceMaker beleuchtet	-/-	-/-
Bedienkomfort		
Vernetzung mit Miele@home	-	-
Frischesystem/Aktive Befeuchtung in oberster Schublade	Gemüseschublade/-	DailyFresh/-
Ordnungssystem PerfectFresh/Feinverstellung Innentür	-/-	-/-
DuplexCool/DynaCool/ComfortFrost/NoFrost	-/-/-/-	-/-/-/-
IceMaker mit Frischwasseranschluss/Mylce mit Wassertank	-/-	-/-
ComfortClean/Active AirClean Filter	-/-	-/-
Silence System/SoftClose/SelfClose	-/-/-	-/●/-
Steuerung		
Bedienkonzept	EasyControl	EasyControl
SuperKühlen/SuperFrost/Kühlteil abschaltbar/Gefrierteil abschaltbar	●/-/-/-	●/-/-/-
Sabbatmodus/Party-Modus/Holiday-Modus	-/-/-	-/-/-
Kühlgerät/-zone		
Anzahl der Abstellflächen/davon beleuchtet	3/-	4/0
Flaschenablage aus verchromtem Metall	-	-
Anzahl Gemüseschubladen/Frischeschubladen	1/-	1/-
Trockene Rückwand Kunststoff/CleanSteel	-/-	-/-
FlexiTray/Flaschenkorb	-/-	-/-
Innentürabsteller für Konserven/Flaschen	1/1	1/1
ComfortSize	-	-
Effizienz und Nachhaltigkeit		
Energieeffizienzklasse (A-G)	E	D
Energieverbrauch pro Jahr/in 24 h in kWh	144,18/0,395	115/0,316
Geräuschklasse (A-D)	B	B
Sicherheit		
Verriegelungsfunktion/Netzausfallanzeige Gefrierteil	-/-	-/-
Akustischer Türalarm/Akustischer Temperaturalarm	●/-	●/-
Optischer Türalarm/Optischer Temperaturalarm	-/-	-/-
Technische Daten		
Nischenmaße in mm (H x B x T)	874–881 x 560–568 x min 550	874–881 x 560–568 x min 550
Befestigungstechnik	Festtür	Festtür
Max. Türfrontgewicht Kühlteil/Gefrierteil in kg	19/-	19/-
Klimaklasse	SN–ST	SN–ST
Kühlzone/davon PerfectFresh-Zone/4*-Gefrierzone in l	104/-/15	104/-/15
Lagerzeit bei Störung in h/Gefriervermögen in kg/24 h	10/3	10/3
Geräusch-Schalleistung in dB(A) re1pW	35	35
Spannung in V/Absicherung in A/Stromaufnahme in mA	220 – 240/10/700	220 – 240/10/700
Mitgeliefertes Zubehör		
Eierablage/Eiswürfelschale	●/-	●/-
Unverbindliche Servicepreis-Empfehlung in EUR inkl. MwSt.	679,—	819,—

¹⁾ Lieferbar ab Mai/Juni 2023.

Einbau-Kühlschränke – K 7000

Produktübersicht – 102er Nische



Typ-/Verkaufsbezeichnung	K 7233 E	K 7234 E
Gerätekategorie		
Kühlschrank/Gefrierschrank/Kühl-Gefrierkombination	●/-/-	●/-/-
Bauform		
Einbaugerät integriert/untergebaut/dekorfähig	●/-/-	●/-/-
Türanschlag/Türanschlag wechselbar/Side-by-Side fähig	rechts/●/-	rechts/●/-
Design		
Beleuchtung Kühlzone/Gefrierzone	LED/-	LED/-
Beleuchteter Ventilator	-	-
PerfectFresh LED Beleuchtung/IceMaker beleuchtet	-/-	-/-
Bedienkomfort		
Vernetzung mit Miele@home	●	●
Frischesystem/Aktive Befeuchtung in oberster Schublade	DailyFresh/-	DailyFresh/-
Ordnungssystem PerfectFresh/Feinverstellung Innentür	-/-	-/-
DuplexCool/DynaCool/ComfortFrost/NoFrost	-/-/-/-	-/-/●/-
IceMaker mit Frischwasseranschluss/Mylce mit Wassertank	-/-	-/-
ComfortClean/Active AirClean Filter	●/-	●/-
Silence System/SoftClose/SelfClose	-/nachrüstbar/-	-/nachrüstbar/-
Steuerung		
Bedienkonzept	SensorTouch	SensorTouch
SuperKühlen/SuperFrost/Kühlteil abschaltbar/Gefrierteil abschaltbar	●/-/●/-	●/-/●/-
Sabbatmodus/Party-Modus/Holiday-Modus	●/●/●	●/●/●
Kühlgerät/-zone		
Anzahl der Abstellflächen/davon beleuchtet	5/0	4/0
Flaschenablage aus verchromtem Metall	-	-
Anzahl Gemüseschubladen/Frischeschubladen	-/1	-/1
Trockene Rückwand Kunststoff/CleanSteel	-/-	-/-
FlexiTray/Flaschenkorb	-/-	-/-
Innentürabsteller für Konserven/Flaschen	3/1	3/1
ComfortSize	●	●
Effizienz und Nachhaltigkeit		
Energieeffizienzklasse (A-G)	E	E
Energieverbrauch pro Jahr/in 24 h in kWh	97/0,265	147/0,402
Geräuschklasse (A-D)	B	B
Sicherheit		
Verriegelungsfunktion/Netzausfallanzeige Gefrierteil	●/-	●/-
Akustischer Türalarm/Akustischer Temperaturalarm	●/-	●/-
Optischer Türalarm/Optischer Temperaturalarm	●/-	●/-
Technische Daten		
Nischenmaße in mm (H x B x T)	1024–1040 x 560–570 x min 550	1024–1040 x 560–570 x min 550
Befestigungstechnik	Festtür	Festtür
Max. Türfrontgewicht Kühlteil/Gefrierteil in kg	16/-	16/-
Klimaklasse	SN–T	SN–ST
Kühlzone/davon PerfectFresh-Zone/4*-Gefrierzone in l	166/-/-	131/-/16
Lagerzeit bei Störung in h/Gefriervermögen in kg/24 h	-/-	9/2
Geräusch-Schalleistung in dB(A) re1pW	34	35
Spannung in V/Absicherung in A/Stromaufnahme in mA	220 – 240/10/1200	220 – 240/10/1200
Mitgeliefertes Zubehör		
Eierablage/Eiswürfelschale	●/-	●/-
Unverbindliche Servicepreis-Empfehlung in EUR inkl. MwSt.	1.239,—	1.239,—

Einbau-Kühlschränke Modernisierung – K 7000

Produktübersicht – 122er Nische



Typ-/Verkaufsbezeichnung	K 7303 F	K 7303 D	K 7304 F
Gerätekategorie			
Kühlschrank/Gefrierschrank/Kühl-Gefrierkombination	●/-/-	●/-/-	●/-/-
Bauform			
Einbaugerät integriert/untergebaut/dekorfähig	●/-/-	●/-/-	●/-/-
Türanschlag/Türanschlag wechselbar/Side-by-Side fähig	rechts/●/-	rechts/●/-	rechts/●/-
Design			
Beleuchtung Kühlzone/Gefrierzone	LED/-	LED/-	LED/-
Beleuchteter Ventilator	-	-	-
PerfectFresh LED Beleuchtung/IceMaker beleuchtet	-/-	-/-	-/-
Bedienkomfort			
Vernetzung mit Miele@home	-	-	-
Frischesystem/Aktive Befeuchtung in oberster Schublade	Gemüseschublade/-	Gemüseschublade/-	Gemüseschublade/-
Ordnungssystem PerfectFresh/Feinverstellung Innentür	-/-	-/-	-/-
DuplexCool/DynaCool/ComfortFrost/NoFrost	-/-/-/-	-/-/-/-	-/-/●/-
IceMaker mit Frischwasseranschluss/Mylce mit Wassertank	-/-	-/-	-/-
ComfortClean/Active AirClean Filter	-/-	-/-	-/-
Silence System/SoftClose/SelfClose	-/-/-	-/-/-	-/-/-
Steuerung			
Bedienkonzept	TouchControl	TouchControl	TouchControl
SuperKühlen/SuperFrost/Kühlteil abschaltbar/Gefrierteil abschaltbar	●/-/-/-	●/-/-/-	●/-/-/-
Sabbatmodus/Party-Modus/Holiday-Modus	-/-/-	-/-/-	-/-/-
Kühlgerät/-zone			
Anzahl der Abstellflächen/davon beleuchtet	5/0	5/0	4/0
Flaschenablage aus verchromtem Metall	-	-	-
Anzahl Gemüseschubladen/Frischeschubladen	1/-	1/-	1/-
Trockene Rückwand Kunststoff/CleanSteel	-/-	-/-	-/-
FlexiTray/Flaschenkorb	-/-	-/-	-/-
Innentürabsteller für Konserven/Flaschen	2/1	2/1	2/1
ComfortSize	-	-	-
Effizienz und Nachhaltigkeit			
Energieeffizienzklasse (A-G)	F	D	F
Energieverbrauch pro Jahr/in 24 h in kWh	123/0,336	81/0,221	185/0,507
Geräuschkategorie (A-D)	B	B	C
Sicherheit			
Verriegelungsfunktion/Netzausfallanzeige Gefrierteil	-/-	-/-	-/-
Akustischer Türalarm/Akustischer Temperaturalarm	●/-	●/-	●/-
Optischer Türalarm/Optischer Temperaturalarm	-/-	-/-	-/-
Technische Daten			
Nischenmaße in mm (H x B x T)	1221–1228 x 560–568 x min 550	1221–1228 x 560–568 x min 550	1221–1228 x 560–568 x min 550
Befestigungstechnik	Festtür	Festtür	Festtür
Max. Türfrontgewicht Kühlteil/Gefrierteil in kg	19/-	19/-	19/-
Klimaklasse	SN-ST	SN-ST	SN-ST
Kühlzone/davon PerfectFresh-Zone/4*-Gefrierzone in l	211/-/-	211/-/-	180/-/15
Lagerzeit bei Störung in h/Gefriervermögen in kg/24 h	-/-	-/-	10/3,0
Geräusch-Schalleistung in dB(A) re1pW	33	34	37
Spannung in V/Absicherung in A/Stromaufnahme in mA	220 – 240/10/700	220 – 240/10/700	220 – 240/10/700
Mitgeliefertes Zubehör			
Eierablage/Eiswürfelschale	●/-	●/-	●/●
Unverbindliche Servicepreis-Empfehlung in EUR inkl. MwSt.	799,—	899,—	799,—

Nur solange Vorrat reicht!



Typ-/Verkaufsbezeichnung	K 7304 E
Gerätekategorie	
Kühlschrank/Gefrierschrank/Kühl-Gefrierkombination	●/-/-
Bauform	
Einbaugerät integriert/untergebaut/dekorfähig	●/-/-
Türanschlag/Türanschlag wechselbar/Side-by-Side fähig	rechts/●/-
Design	
Beleuchtung Kühlzone/Gefrierzone	LED/-
Beleuchteter Ventilator	-
PerfectFresh LED Beleuchtung/IceMaker beleuchtet	-/-
Bedienkomfort	
Vernetzung mit Miele@home	-
Frischesystem/Aktive Befeuchtung in oberster Schublade	Gemüseschublade/-
Ordnungssystem PerfectFresh/Feinverstellung Innentür	-/-
DuplexCool/DynaCool/ComfortFrost/NoFrost	-/-/●/-
IceMaker mit Frischwasseranschluss/Mylce mit Wassertank	-/-
ComfortClean/Active AirClean Filter	-/-
Silence System/SoftClose/SelfClose	-/-/-
Steuerung	
Bedienkonzept	TouchControl
SuperKühlen/SuperFrost/Kühlteil abschaltbar/Gefrierteil abschaltbar	●/-/-/-
Sabbatmodus/Party-Modus/Holiday-Modus	-/-/-
Kühlgerät/-zone	
Anzahl der Abstellflächen/davon beleuchtet	4/0
Flaschenablage aus verchromtem Metall	-
Anzahl Gemüseschubladen/Frischeschubladen	1/-
Trockene Rückwand Kunststoff/CleanSteel	-/-
FlexiTray/Flaschenkorb	-/-
Innentürabsteller für Konserven/Flaschen	2/1
ComfortSize	-
Effizienz und Nachhaltigkeit	
Energieeffizienzklasse (A-G)	E
Energieverbrauch pro Jahr/in 24 h in kWh	147/0,404
Geräuschkategorie (A-D)	B
Sicherheit	
Verriegelungsfunktion/Netzausfallanzeige Gefrierteil	-/-
Akustischer Türalarm/Akustischer Temperaturalarm	●/-
Optischer Türalarm/Optischer Temperaturalarm	-/-
Technische Daten	
Nischenmaße in mm (H x B x T)	1221–1228 x 560–568 x min 550
Befestigungstechnik	Festtür
Max. Türfrontgewicht Kühlteil/Gefrierteil in kg	19/-
Klimaklasse	SN-ST
Kühlzone/davon PerfectFresh-Zone/4*-Gefrierzone in l	180/-/15
Lagerzeit bei Störung in h/Gefriervermögen in kg/24 h	10/3,6
Geräusch-Schalleistung in dB(A) re1pW	34
Spannung in V/Absicherung in A/Stromaufnahme in mA	220 – 240/10/700
Mitgeliefertes Zubehör	
Eierablage/Eiswürfelschale/Sortierbox PerfectFresh	●/●/-
Unverbindliche Servicepreis-Empfehlung in EUR inkl. MwSt.	849,—

Einbau-Kühlschränke – K 7000

Produktübersicht – 122er Nische



Typ-/Verkaufsbezeichnung	K 7343 D	K 7373 B
Gerätekategorie		
Kühlschrank/Gefrierschrank/Kühl-Gefrierkombination	●/-/-	●/-/-
Bauform		
Einbaugerät integriert/untergebaut/dekorfähig	●/-/-	●/-/-
Türanschlag/Türanschlag wechselbar/Side-by-Side fähig	rechts/●/-	rechts/●/-
Design		
Beleuchtung Kühlzone/Gefrierzone	LED/-	FlexiLight 2.0/-
Beleuchteter Ventilator	-	●
PerfectFresh LED Beleuchtung/IceMaker beleuchtet	-/-	●/-
Bedienkomfort		
Vernetzung mit Miele@home	●	●
Frischesystem/Aktive Befeuchtung in oberster Schublade	PerfectFresh Pro/-	PerfectFresh Active/●
Ordnungssystem PerfectFresh/Feinverstellung Innentür	-/-	●
DuplexCool/DynaCool/ComfortFrost/NoFrost	-/●/-/-	-/●/-/-
IceMaker mit Frischwasseranschluss/Mylce mit Wassertank	-/-	-/-
ComfortClean/Active AirClean Filter	●/-	●/-
Silence System/SoftClose/SelfClose	-/nachrüstbar/-	-/●/-
Steuerung		
Bedienkonzept	SensorTouch	FreshTouch
SuperKühlen/SuperFrost/Kühlteil abschaltbar/Gefrierteil abschaltbar	●/-/●/-	●/-/●/-
Sabbatmodus/Party-Modus/Holiday-Modus	●/●/●	●/●/●
Kühlgerät/-zone		
Anzahl der Abstellflächen/davon beleuchtet	3/0	3/2
Flaschenablage aus verchromtem Metall	1	1
Anzahl Gemüseschubladen/Frischeschubladen	-/2	-/2
Trockene Rückwand Kunststoff/CleanSteel	●/-	-/●
FlexiTray/Flaschenkorb	-/-	-/-
Innentürabsteller für Konserven/Flaschen	2/1	2/1
ComfortSize	●	●
Effizienz und Nachhaltigkeit		
Energieeffizienzklasse (A-G)	D	B
Energieverbrauch pro Jahr/in 24 h in kWh	114/0,312	72/0,197
Geräuschklasse (A-D)	C	A
Sicherheit		
Verriegelungsfunktion/Netzausfallanzeige Gefrierteil	●/-	●/-
Akustischer Türalarm/Akustischer Temperaturalarm	●/-	●/-
Optischer Türalarm/Optischer Temperaturalarm	●/-	●/-
Technische Daten		
Nischenmaße in mm (H x B x T)	1220–1236 x 560–570 x min 550	1220–1236 x 560–570 x min 550
Befestigungstechnik	Festtür	Festtür
Max. Türfrontgewicht Kühlteil/Gefrierteil in kg	19/-	19/-
Klimaklasse	SN-T	SN-T
Kühlzone/davon PerfectFresh-Zone/4*-Gefrierzone in l	190/67/-	191/67/-
Lagerzeit bei Störung in h/Gefriervermögen in kg/24 h	-/-	-/-
Geräusch-Schalleistung in dB(A) re1pW	35	29
Spannung in V/Absicherung in A/Stromaufnahme in mA	220 – 240/10/1200	220 – 240/10/1200
Mitgeliefertes Zubehör		
Eierablage/Eiswürfelschale/Sortierbox PerfectFresh	●/-/-	●/-/●
Unverbindliche Servicepreis-Empfehlung in EUR inkl. MwSt.	1.419,-	2.299,-

Einbau-Kühlschränke Modernisierung – K 7000

Produktübersicht – 122er Nische



Typ-/Verkaufsbezeichnung	K 7315 E¹)	K 7317 D¹)	K 7316 E¹)
Gerätekategorie			
Kühlschrank/Gefrierschrank/Kühl-Gefrierkombination	●/-/-	●/-/-	●/-/-
Bauform			
Einbaugerät integriert/untergebaut/dekorfähig	●/-/-	●/-/-	●/-/-
Türanschlag/Türanschlag wechselbar/Side-by-Side fähig	rechts/●/-	rechts/●/-	rechts/●/-
Design			
Beleuchtung Kühlzone/Gefrierzone	LED/-	LED/-	LED/-
Beleuchteter Ventilator	-	-	-
PerfectFresh LED Beleuchtung/IceMaker beleuchtet	-/-	-/-	-/-
Bedienkomfort			
Vernetzung mit Miele@home	-	-	-
Frischesystem/Aktive Befeuchtung in oberster Schublade	Gemüseschublade/-	DailyFresh/-	Gemüseschublade/-
Ordnungssystem PerfectFresh/Feinverstellung Innentür	-/-	-/-	-/-
DuplexCool/DynaCool/ComfortFrost/NoFrost	-/-/-/-	-/-/-/-	-/-/●/-
IceMaker mit Frischwasseranschluss/Mylce mit Wassertank	-/-	-/-	-/-
ComfortClean/Active AirClean Filter	-/-	-/-	-/-
Silence System/SoftClose/SelfClose	-/-/-	-/●/-	-/-/-
Steuerung			
Bedienkonzept	EasyControl	EasyControl	EasyControl
SuperKühlen/SuperFrost/Kühlteil abschaltbar/Gefrierteil abschaltbar	●/-/-/-	●/-/-/-	●/-/-/-
Sabbatmodus/Party-Modus/Holiday-Modus	-/●/-	-/●/-	-/●/-
Kühlgerät/-zone			
Anzahl der Abstellflächen/davon beleuchtet	5/0	5/0	4/0
Flaschenablage aus verchromtem Metall	●	●	●
Anzahl Gemüseschubladen/Frischeschubladen	1/-	1/-	1/-
Trockene Rückwand Kunststoff/CleanSteel	-/-	-/-	-/-
FlexiTray/Flaschenkorb	-/-	-/-	-/-
Innentürabsteller für Konserven/Flaschen	3/1	3/1	3/1
ComfortSize	-	-	-
Effizienz und Nachhaltigkeit			
Energieeffizienzklasse (A-G)	E	D	E
Energieverbrauch pro Jahr/in 24 h in kWh	101/0,277	81/0,221	147/0,404
Geräuschklasse (A-D)	B	A	B
Sicherheit			
Verriegelungsfunktion/Netzausfallanzeige Gefrierteil	-/-	-/-	-/-
Akustischer Türalarm/Akustischer Temperaturalarm	●/-	●/-	●/-
Optischer Türalarm/Optischer Temperaturalarm	-/-	-/-	-/-
Technische Daten			
Nischenmaße in mm (H x B x T)	1221–1228 x 560–568 x min 550	1221–1228 x 560–568 x min 550	1221–1228 x 560–568 x min 550
Befestigungstechnik	Festtür	Festtür	Festtür
Max. Türfrontgewicht Kühlteil/Gefrierteil in kg	19/-	19/-	19/-
Klimaklasse	SN-ST	SN-ST	SN-ST
Kühlzone/davon PerfectFresh-Zone/4*-Gefrierzone in l	204/-/-	204/-/-	172/-/15
Lagerzeit bei Störung in h/Gefriervermögen in kg/24 h	-/-	-/-	10/3,0
Geräusch-Schalleistung in dB(A) re1pW	35	29	35
Spannung in V/Absicherung in A/Stromaufnahme in mA	220 – 240/10/700	220 – 240/10/700	220 – 240/10/700
Mitgeliefertes Zubehör			
Eierablage/Eiswürfelschale	●/-	●/-	●/●
Unverbindliche Servicepreis-Empfehlung in EUR inkl. MwSt.	869,-	999,-	869,-

¹) Lieferbar ab Mai/Juni 2023.

Einbau-Kühlschränke Modernisierung – K 7000

Produktübersicht – 122er Nische



Typ-/Verkaufsbezeichnung	K 7318 D ¹⁾
Gerätekategorie	
Kühlschrank/Gefrierschrank/Kühl-Gefrierkombination	●/-/-
Bauform	
Einbaugerät integriert/untergebaut/dekorfähig	●/-/-
Türanschlag/Türanschlag wechselbar/Side-by-Side fähig	rechts/●/-
Design	
Beleuchtung Kühlzone/Gefrierzone	LED/-
Beleuchteter Ventilator	-
PerfectFresh LED Beleuchtung/IceMaker beleuchtet	-/-
Bedienkomfort	
Vernetzung mit Miele@home	-
Frischesystem/Aktive Befeuchtung in oberster Schublade	DailyFresh/-
Ordnungssystem PerfectFresh/Feinverstellung Innentür	-/-
DuplexCool/DynaCool/ComfortFrost/NoFrost	-/-/-/-
IceMaker mit Frischwasseranschluss/Mylce mit Wassertank	-/-
ComfortClean/Active AirClean Filter	-/-
Silence System/SoftClose/SelfClose	-/●/-
Steuerung	
Bedienkonzept	EasyControl
SuperKühlen/SuperFrost/Kühlteil abschaltbar/Gefrierteil abschaltbar	●/-/-/-
Sabbatmodus/Party-Modus/Holiday-Modus	-/●/-
Kühlgerät/-zone	
Anzahl der Abstellflächen/davon beleuchtet	4/0
Flaschenablage aus verchromtem Metall	●
Anzahl Gemüseschubladen/Frischeschubladen	1/-
Trockene Rückwand Kunststoff/CleanSteel	-/-
FlexiTray/Flaschenkorb	-/-
Innentürabsteller für Konserven/Flaschen	3/1
ComfortSize	-
Effizienz und Nachhaltigkeit	
Energieeffizienzklasse (A-G)	D
Energieverbrauch pro Jahr/in 24 h in kWh	118/0,323
Geräuschkategorie (A-D)	B
Sicherheit	
Verriegelungsfunktion/Netzausfallanzeige Gefrierteil	-/-
Akustischer Türalarm/Akustischer Temperaturalarm	●/-
Optischer Türalarm/Optischer Temperaturalarm	-/-
Technische Daten	
Nischenmaße in mm (H x B x T)	1221–1228 x 560–568 x min 550
Befestigungstechnik	Festtür
Max. Türfrontgewicht Kühlteil/Gefrierteil in kg	19/-
Klimaklasse	SN–ST
Kühlzone/davon PerfectFresh-Zone/4*-Gefrierzone in l	172/-/15
Lagerzeit bei Störung in h/Gefriervermögen in kg/24 h	10/3,0
Geräusch-Schalleistung in dB(A) re1pW	35
Spannung in V/Absicherung in A/Stromaufnahme in mA	220 – 240/10/700
Mitgeliefertes Zubehör	
Eierablage/Eiswürfelschale	●/●
Unverbindliche Servicepreis-Empfehlung in EUR inkl. MwSt.	999,-

¹⁾ Lieferbar ab Mai/Juni 2023.

Einbau-Kühlschränke – K 7000

Produktübersicht – 122er Nische



Typ-/Verkaufsbezeichnung	K 7344 D	K 7374 D
Gerätekategorie		
Kühlschrank/Gefrierschrank/Kühl-Gefrierkombination	●/-/-	●/-/-
Bauform		
Einbaugerät integriert/untergebaut/dekorfähig	●/-/-	●/-/-
Türanschlag/Türanschlag wechselbar/Side-by-Side fähig	rechts/●/-	rechts/●/-
Design		
Beleuchtung Kühlzone/Gefrierzone	LED/-	FlexiLight 2.0/-
Beleuchteter Ventilator	-	●
PerfectFresh LED Beleuchtung/IceMaker beleuchtet	-/-	●/-
Bedienkomfort		
Vernetzung mit Miele@home	●	●
Frischesystem/Aktive Befeuchtung in oberster Schublade	PerfectFresh Pro/-	PerfectFresh Active/●
Ordnungssystem PerfectFresh/Feinverstellung Innentür	-/-	●
DuplexCool/DynaCool/ComfortFrost/NoFrost	-/●/●/-	-/●/-/-
IceMaker mit Frischwasseranschluss/Mylce mit Wassertank	-/-	-/-
ComfortClean/Active AirClean Filter	●/-	●/-
Silence System/SoftClose/SelfClose	-/nachrüstbar/-	-/●/-
Steuerung		
Bedienkonzept	SensorTouch	FreshTouch
SuperKühlen/SuperFrost/Kühlteil abschaltbar/Gefrierteil abschaltbar	●/-/●/-	●/-/●/-
Sabbatmodus/Party-Modus/Holiday-Modus	●/●/●	●/●/●
Kühlgerät/-zone		
Anzahl der Abstellflächen/davon beleuchtet	3/0	3/2
Flaschenablage aus verchromtem Metall	-	-
Anzahl Gemüseschubladen/Frischeschubladen	-/2	-/2
Trockene Rückwand Kunststoff/CleanSteel	●/-	-/●
FlexiTray/Flaschenkorb	-/-	-/-
Innentürabsteller für Konserven/Flaschen	2/1	2/1
ComfortSize	●	●
Effizienz und Nachhaltigkeit		
Energieeffizienzklasse (A-G)	D	D
Energieverbrauch pro Jahr/in 24 h in kWh	148/0,405	148/0,405
Geräuschkategorie (A-D)	B	B
Sicherheit		
Verriegelungsfunktion/Netzausfallanzeige Gefrierteil	●/-	●/-
Akustischer Türalarm/Akustischer Temperaturalarm	●/-	●/-
Optischer Türalarm/Optischer Temperaturalarm	●/-	●/-
Technische Daten		
Nischenmaße in mm (H x B x T)	1220–1236 x 560–570 x min 550	1220–1236 x 560–570 x min 550
Befestigungstechnik	Festtür	Festtür
Max. Türfrontgewicht Kühlteil/Gefrierteil in kg	19/-	19/-
Klimaklasse	SN–T	SN–T
Kühlzone/davon PerfectFresh-Zone/4*-Gefrierzone in l	158/67/16	158/67/16
Lagerzeit bei Störung in h/Gefriervermögen in kg/24 h	9/2	9/2
Geräusch-Schalleistung in dB(A) re1pW	35	34
Spannung in V/Absicherung in A/Stromaufnahme in mA	220 – 240/10/1200	220 – 240/10/1200
Mitgeliefertes Zubehör		
Eierablage/Eiswürfelschale/Sortierbox PerfectFresh	●/●/-	●/●/●
Unverbindliche Servicepreis-Empfehlung in EUR inkl. MwSt.	1.419,-	2.099,-

Einbau-Kühlschränke – K 7000

Produktübersicht – 140er Nische



Typ-/Verkaufsbezeichnung	K 7433 E	K 7443 D	K 7473 D
Gerätekategorie			
Kühlschrank/Gefrierschrank/Kühl-Gefrierkombination	●/-/-	●/-/-	●/-/-
Bauform			
Einbaugerät integriert/untergebaut/dekorfähig	●/-/-	●/-/-	●/-/-
Türanschlag/Türanschlag wechselbar/Side-by-Side fähig	rechts/●/-	rechts/●/-	rechts/●/-
Design			
Beleuchtung Kühlzone/Gefrierzone	LED/-	LED/-	FlexiLight 2.0/-
Beleuchteter Ventilator	-	-	●
PerfectFresh LED Beleuchtung/IceMaker beleuchtet	-/-	-/-	●/-
Bedienkomfort			
Vernetzung mit Miele@home	●	●	●
Frischesystem/Aktive Befeuchtung in oberster Schublade	DailyFresh/-	PerfectFresh Pro/-	PerfectFresh Active/●
Ordnungssystem PerfectFresh/Feinverstellung Innentür	-	-	●
DuplexCool/DynaCool/ComfortFrost/NoFrost	-/●/-/-	-/●/-/-	-/●/-/-
IceMaker mit Frischwasseranschluss/Mylce mit Wassertank	-/-	-/-	-/-
ComfortClean/Active AirClean Filter	●/-	●/-	●/-
Silence System/SoftClose/SelfClose	-/nachrüstbar/-	-/nachrüstbar/-	-/●/-
Steuerung			
Bedienkonzept	SensorTouch	SensorTouch	FreshTouch
SuperKühlen/SuperFrost/Kühlteil abschaltbar/Gefrierteil abschaltbar	●/-/●/-	●/-/●/-	●/-/●/-
Sabbatmodus/Party-Modus/Holiday-Modus	●/●/●	●/●/●	●/●/●
Kühlgerät/-zone			
Anzahl der Abstellflächen/davon beleuchtet	6/0	4/0	4/3
Flaschenablage aus verchromtem Metall	1	1	1
Anzahl Gemüseschubladen/Frischeschubladen	-/1	-/2	-/2
Trockene Rückwand Kunststoff/CleanSteel	-/-	●/-	-/●
FlexiTray/Flaschenkorb	-/-	-/-	-/-
Innentürabsteller für Konserven/Flaschen	2/2	3/1	3/1
ComfortSize	●	●	●
Effizienz und Nachhaltigkeit			
Energieeffizienzklasse (A-G)	E	D	D
Energieverbrauch pro Jahr/in 24 h in kWh	106/0,290	114/0,312	114/0,312
Geräuschklasse (A-D)	B	B	B
Sicherheit			
Verriegelungsfunktion/Netzausfallanzeige Gefrierteil	●/-	●/-	●/-
Akustischer Türalarm/Akustischer Temperaturalarm	●/-	●/-	●/-
Optischer Türalarm/Optischer Temperaturalarm	●/-	●/-	●/-
Technische Daten			
Nischenmaße in mm (H x B x T)	1397–1413 x 560–570 x min 550	1397–1413 x 560–570 x min 550	1397–1413 x 560–570 x min 550
Befestigungstechnik	Festtür	Festtür	Festtür
Max. Türfrontgewicht Kühlteil/Gefrierteil in kg	21/-	21/-	21/-
Klimaklasse	SN-T	SN-T	SN-T
Kühlzone/davon PerfectFresh-Zone/4*-Gefrierzone in l	236/-/-	223/67/-	225/67/-
Lagerzeit bei Störung in h/Gefriervermögen in kg/24 h	-/-	-/-	-/-
Geräusch-Schalleistung in dB(A) re1pW	35	33	33
Spannung in V/Absicherung in A/Stromaufnahme in mA	220 – 240/10/1200	220 – 240/10/1200	220 – 240/10/1200
Mitgeliefertes Zubehör			
Eierablage/Eiswürfelschale/Sortierbox PerfectFresh	●/-/-	●/-/-	●/-/●
Unverbindliche Servicepreis-Empfehlung in EUR inkl. MwSt.	1.349,-	1.599,-	2.299,-



Typ-/Verkaufsbezeichnung	K 7434 E	K 7444 D	K 7474 D
Gerätekategorie			
Kühlschrank/Gefrierschrank/Kühl-Gefrierkombination	●/-/-	●/-/-	●/-/-
Bauform			
Einbaugerät integriert/untergebaut/dekorfähig	●/-/-	●/-/-	●/-/-
Türanschlag/Türanschlag wechselbar/Side-by-Side fähig	rechts/●/-	rechts/●/-	rechts/●/-
Design			
Beleuchtung Kühlzone/Gefrierzone	LED/-	LED/-	FlexiLight 2.0/-
Beleuchteter Ventilator	-	-	●
PerfectFresh LED Beleuchtung/IceMaker beleuchtet	-/-	-/-	●/-
Bedienkomfort			
Vernetzung mit Miele@home	●	●	●
Frischesystem/Aktive Befeuchtung in oberster Schublade	DailyFresh/-	PerfectFresh Pro/-	PerfectFresh Active/●
Ordnungssystem PerfectFresh/Feinverstellung Innentür	-	-	●
DuplexCool/DynaCool/ComfortFrost/NoFrost	-/-/●/-	-/●/●/-	-/●/●/-
IceMaker mit Frischwasseranschluss/Mylce mit Wassertank	-/-	-/-	-/-
ComfortClean/Active AirClean Filter	●/-	●/-	●/-
Silence System/SoftClose/SelfClose	-/nachrüstbar/-	-/nachrüstbar/-	-/●/-
Steuerung			
Bedienkonzept	SensorTouch	SensorTouch	FreshTouch
SuperKühlen/SuperFrost/Kühlteil abschaltbar/Gefrierteil abschaltbar	●/-/●/-	●/-/●/-	●/-/●/-
Sabbatmodus/Party-Modus/Holiday-Modus	●/●/●	●/●/●	●/●/●
Kühlgerät/-zone			
Anzahl der Abstellflächen/davon beleuchtet	5/0	4/0	4/2
Flaschenablage aus verchromtem Metall	1	1	1
Anzahl Gemüseschubladen/Frischeschubladen	-/1	-/2	-/2
Trockene Rückwand Kunststoff/CleanSteel	-/-	●/-	-/●
FlexiTray/Flaschenkorb	-/-	-/-	-/-
Innentürabsteller für Konserven/Flaschen	2/2	3/1	3/1
ComfortSize	●	●	●
Effizienz und Nachhaltigkeit			
Energieeffizienzklasse (A-G)	E	D	D
Energieverbrauch pro Jahr/in 24 h in kWh	152/0,416	145/0,397	145/0,397
Geräuschklasse (A-D)	B	B	B
Sicherheit			
Verriegelungsfunktion/Netzausfallanzeige Gefrierteil	●/-	●/-	●/-
Akustischer Türalarm/Akustischer Temperaturalarm	●/-	●/-	●/-
Optischer Türalarm/Optischer Temperaturalarm	●/-	●/-	●/-
Technische Daten			
Nischenmaße in mm (H x B x T)	1397–1413 x 560–570 x min 550	1397–1413 x 560–570 x min 550	1397–1413 x 560–570 x min 550
Befestigungstechnik	Festtür	Festtür	Festtür
Max. Türfrontgewicht Kühlteil/Gefrierteil in kg	21/-	21/-	21/-
Klimaklasse	SN-T	SN-T	SN-T
Kühlzone/davon PerfectFresh-Zone/4*-Gefrierzone in l	202/-/16	191/67/16	192/67/16
Lagerzeit bei Störung in h/Gefriervermögen in kg/24 h	9/2	9/2	9/2
Geräusch-Schalleistung in dB(A) re1pW	35	35	35
Spannung in V/Absicherung in A/Stromaufnahme in mA	220 – 240/10/1200	220 – 240/10/1200	220 – 240/10/1200
Mitgeliefertes Zubehör			
Eierablage/Eiswürfelschale/Sortierbox PerfectFresh	●/●/-	●/●/-	●/●/●
Unverbindliche Servicepreis-Empfehlung in EUR inkl. MwSt.	1.349,-	1.599,-	2.299,-

Einbau-Kühlschränke – K 7000

Produktübersicht – 158er Nische



Typ-/Verkaufsbezeichnung	K 7674 E
Gerätekategorie	Kühlschrank/Gefrierschrank/Kühl-Gefrierkombination
	●/-/-
Bauform	
Einbaugerät integriert/untergebaut/dekorfähig	●/-/-
Türanschlag/Türanschlag wechselbar/Side-by-Side fähig	rechts/●/-
Design	
Beleuchtung Kühlzone/Gefrierzone	FlexiLight 2.0/-
Beleuchteter Ventilator	●
PerfectFresh LED Beleuchtung/IceMaker beleuchtet	●/-
Bedienkomfort	
Vernetzung mit Miele@home	●
Frischesystem/Aktive Befeuchtung in oberster Schublade	PerfectFresh Active/●
Ordnungssystem PerfectFresh/Feinverstellung Innentür	●
DuplexCool/DynaCool/ComfortFrost/NoFrost	-/●/●/-
IceMaker mit Frischwasseranschluss/Mylce mit Wassertank	-/-
ComfortClean/Active AirClean Filter	●/-
Silence System/SoftClose/SelfClose	-/●/●
Steuerung	
Bedienkonzept	FreshTouch
SuperKühlen/SuperFrost/Kühlteil abschaltbar/Gefrierteil abschaltbar	●/-/●/-
Sabbatmodus/Party-Modus/Holiday-Modus	●/●/●
Kühlgerät/-zone	
Anzahl der Abstellflächen/davon beleuchtet	5/2
Flaschenablage aus verchromtem Metall	-
Anzahl Gemüseschubladen/Frischeschubladen	-/2
Trockene Rückwand Kunststoff/CleanSteel	-/●
FlexiTray/Flaschenkorb	-/-
Innentürabsteller für Konserven/Flaschen	3/1
ComfortSize	●
Effizienz und Nachhaltigkeit	
Energieeffizienzklasse (A-G)	E
Energieverbrauch pro Jahr/in 24 h in kWh	194/0,531
Geräuschkategorie (A-D)	B
Sicherheit	
Verriegelungsfunktion/Netzausfallanzeige Gefrierteil	●/-
Akustischer Türalarm/Akustischer Temperaturalarm	●/-
Optischer Türalarm/Optischer Temperaturalarm	●/-
Technische Daten	
Nischenmaße in mm (H x B x T)	1574–1590 x 560–570 x min 550
Befestigungstechnik	Festtür
Max. Türfrontgewicht Kühlteil/Gefrierteil in kg	22/-
Klimaklasse	SN-T
Kühlzone/davon PerfectFresh-Zone/4*-Gefrierzone in l	211/67/27
Lagerzeit bei Störung in h/Gefriervermögen in kg/24 h	14/2
Geräusch-Schalleistung in dB(A) re1pW	34
Spannung in V/Absicherung in A/Stromaufnahme in mA	220 – 240/10/1200
Mitgeliefertes Zubehör	
Eierablage/Eiswürfelschale/Sortierbox PerfectFresh	●/●/●
Unverbindliche Servicepreis-Empfehlung in EUR inkl. MwSt.	2.529,-

Einbau-Kühlschränke – K 7000

Produktübersicht – 178er Nische



Typ-/Verkaufsbezeichnung	K 7731 F	K 7741 F	K 7732 E
Gerätekategorie	Kühlschrank/Gefrierschrank/Kühl-Gefrierkombination	Kühlschrank/Gefrierschrank/Kühl-Gefrierkombination	Kühlschrank/Gefrierschrank/Kühl-Gefrierkombination
	●/-/-	●/-/-	●/-/-
Bauform			
Einbaugerät integriert/untergebaut/dekorfähig	●/-/-	●/-/-	●/-/-
Türanschlag/Türanschlag wechselbar/Side-by-Side fähig	rechts/●/-	rechts/●/-	rechts/●/-
Design			
Beleuchtung Kühlzone/Gefrierzone	LED/-	LED/-	LED/-
Beleuchteter Ventilator	-	-	-
PerfectFresh LED Beleuchtung/IceMaker beleuchtet	-/-	-/-	-/-
Bedienkomfort			
Vernetzung mit Miele@home	●	●	●
Frischesystem/Aktive Befeuchtung in oberster Schublade	DailyFresh/-	PerfectFresh Pro/-	DailyFresh/-
Ordnungssystem PerfectFresh/Feinverstellung Innentür	-	-	-
DuplexCool/DynaCool/ComfortFrost/NoFrost	●/-/-/-	●/●/-/-	-/●/-/-
IceMaker mit Frischwasseranschluss/Mylce mit Wassertank	-/-	-/-	-/-
ComfortClean/Active AirClean Filter	●/-	●/-	●/-
Silence System/SoftClose/SelfClose	-/nachrüstbar/-	-/●/-	-/nachrüstbar/-
Steuerung			
Bedienkonzept	SensorTouch	SensorTouch	SensorTouch
SuperKühlen/SuperFrost/Kühlteil abschaltbar/Gefrierteil abschaltbar	●/-/●/-	●/-/●/-	●/-/●/-
Sabbatmodus/Party-Modus/Holiday-Modus	●/●/●	●/●/●	●/●/●
Kühlgerät/-zone			
Anzahl der Abstellflächen/davon beleuchtet	4/0	2/0	6/0
Flaschenablage aus verchromtem Metall	-	-	-
Anzahl Gemüseschubladen/Frischeschubladen	-/1	-/2	-/2
Trockene Rückwand Kunststoff/CleanSteel	-/-	●/-	-/-
FlexiTray/Flaschenkorb	-/-	-/-	-/●
Innentürabsteller für Konserven/Flaschen	2/1	1/1	3/1
ComfortSize	●	●	●
Effizienz und Nachhaltigkeit			
Energieeffizienzklasse (A-G)	F	F	E
Energieverbrauch pro Jahr/in 24 h in kWh	190/0,520	221/0,605	114/0,312
Geräuschkategorie (A-D)	C	C	C
Sicherheit			
Verriegelungsfunktion/Netzausfallanzeige Gefrierteil	●/-	●/-	●/-
Akustischer Türalarm/Akustischer Temperaturalarm	●/-	●/-	●/-
Optischer Türalarm/Optischer Temperaturalarm	●/-	●/-	●/-
Technische Daten			
Nischenmaße in mm (H x B x T)	1772–1788 x 560–570 x min 550	1772–1788 x 560–570 x min 550	1772–1788 x 560–570 x min 550
Befestigungstechnik	Festtür	Festtür	Festtür
Max. Türfrontgewicht Kühlteil/Gefrierteil in kg	18/12	18/12	26/-
Klimaklasse	SN-ST	SN-ST	SN-T
Kühlzone/davon PerfectFresh-Zone/4*-Gefrierzone in l	258/-/16	250/71/16	309/-/-
Lagerzeit bei Störung in h/Gefriervermögen in kg/24 h	9/2	9/2	-/-
Geräusch-Schalleistung in dB(A) re1pW	37	37	35
Spannung in V/Absicherung in A/Stromaufnahme in mA	220 – 240/10/1200	220 – 240/10/1200	220 – 240/10/1200
Mitgeliefertes Zubehör			
Eierablage/Eiswürfelschale	●/●	●/●	●/-
Unverbindliche Servicepreis-Empfehlung in EUR inkl. MwSt.	2.099,-	2.699,-	1.679,-

Einbau-Kühlschränke – K 7000

Produktübersicht – 178er Nische



Typ-/Verkaufsbezeichnung	K 7733 E	K 7743 E	K 7773 D
Geräteklasse			
Kühlschrank/Gefrierschrank/Kühl-Gefrierkombination	●/–/–	●/–/–	●/–/–
Bauform			
Einbaugerät integriert/untergebaut/dekorfähig	●/–/–	●/–/–	●/–/–
Türanschlag/Türanschlag wechselbar/Side-by-Side fähig	rechts/●/–	rechts/●/–	rechts/●/–
Design			
Beleuchtung Kühlzone/Gefrierzone	LED/–	LED/–	FlexiLight 2.0/–
Beleuchteter Ventilator	–	–	●
PerfectFresh LED Beleuchtung/IceMaker beleuchtet	–/–	–/–	●/–
Bedienkomfort			
Vernetzung mit Miele@home	●	●	●
Frischesystem/Aktive Befeuchtung in oberster Schublade	DailyFresh/–	PerfectFresh Pro/–	PerfectFresh Active/●
Ordnungssystem PerfectFresh/Feinverstellung Innentür	–	–	–
DuplexCool/DynaCool/ComfortFrost/NoFrost	–/●/–/–	–/●/–/–	–/●/–/–
IceMaker mit Frischwasseranschluss/MyIce mit Wassertank	–/–	–/–	–/–
ComfortClean/Active AirClean Filter	●/–	●/–	●/–
Silence System/SoftClose/SelfClose	–/nachrüstbar/–	–/nachrüstbar/–	–/●/–
Steuerung			
Bedienkonzept	SensorTouch	SensorTouch	FreshTouch
SuperKühlen/SuperFrost/Kühlteil abschaltbar/Gefrierteil abschaltbar	●/–/●/–	●/–/●/–	●/–/●/–
Sabbatmodus/Party-Modus/Holiday-Modus	●/●/●	●/●/●	●/●/●
Kühlgerät/-zone			
Anzahl der Abstellflächen/davon beleuchtet	7/0	5/0	6/4
Flaschenablage aus verchromtem Metall	1	1	1
Anzahl Gemüseschubladen/Frischeschubladen	–/2	–/3	–/3
Trockene Rückwand Kunststoff/CleanSteel	–/–	●/–	–/●
FlexiTray/Flaschenkorb	–/–	–/–	–/–
Innentürabsteller für Konserven/Flaschen	3/2	2/2	2/2
ComfortSize	●	●	●
Effizienz und Nachhaltigkeit			
Energieeffizienzklasse (A-G)	E	E	D
Energieverbrauch pro Jahr/in 24 h in kWh	114/0,312	156/0,427	125/0,342
Geräuschklasse (A-D)	C	B	B
Sicherheit			
Verriegelungsfunktion/Netzausfallanzeige Gefrierteil	●/–	●/–	●/–
Akustischer Türalarm/Akustischer Temperaturalarm	●/–	●/–	●/–
Optischer Türalarm/Optischer Temperaturalarm	●/–	●/–	●/–
Technische Daten			
Nischenmaße in mm (H x B x T)	1772–1788 x 560–570 x min 550	1772–1788 x 560–570 x min 550	1772–1788 x 560–570 x min 550
Befestigungstechnik	Festtür	Festtür	Festtür
Max. Türfrontgewicht Kühlteil/Gefrierteil in kg	26/–	26/–	26/–
Klimaklasse	SN-T	SN-T	SN-T
Kühlzone/davon PerfectFresh-Zone/4*-Gefrierzone in l	309/–/–	294/98/–	296/98/–
Lagerzeit bei Störung in h/Gefriervermögen in kg/24 h	–/–	–/–	–/–
Geräusch-Schalleistung in dB(A) re1pW	35	37	32
Spannung in V/Absicherung in A/Stromaufnahme in mA	220 – 240/10/1200	220 – 240/10/1200	220 – 240/10/1200
Mitgeliefertes Zubehör			
Eierablage/Eiswürfelschale/Sortierbox PerfectFresh	●/–/–	●/–/–	●/–/●
Unverbindliche Servicepreis-Empfehlung in EUR inkl. MwSt.	1.429,–	1.739,–	2.649,–



Typ-/Verkaufsbezeichnung	K 7793 C	K 7734 F	K 7744 E
Geräteklasse			
Kühlschrank/Gefrierschrank/Kühl-Gefrierkombination	●/–/–	●/–/–	●/–/–
Bauform			
Einbaugerät integriert/untergebaut/dekorfähig	●/–/–	●/–/–	●/–/–
Türanschlag/Türanschlag wechselbar/Side-by-Side fähig	rechts/●/–	rechts/●/–	rechts/●/–
Design			
Beleuchtung Kühlzone/Gefrierzone	FlexiLight 2.0/–	LED/–	LED/–
Beleuchteter Ventilator	●	–	–
PerfectFresh LED Beleuchtung/IceMaker beleuchtet	●/–	–/–	–/–
Bedienkomfort			
Vernetzung mit Miele@home	●	●	●
Frischesystem/Aktive Befeuchtung in oberster Schublade	PerfectFresh Active/●	DailyFresh/–	PerfectFresh Pro/–
Ordnungssystem PerfectFresh/Feinverstellung Innentür	●	–	–
DuplexCool/DynaCool/ComfortFrost/NoFrost	–/●/–/–	–/●/●/–	–/●/●/–
IceMaker mit Frischwasseranschluss/MyIce mit Wassertank	–/–	–/–	–/–
ComfortClean/Active AirClean Filter	●/–	●/–	●/–
Silence System/SoftClose/SelfClose	–/●/●	–/nachrüstbar/–	–/nachrüstbar/–
Steuerung			
Bedienkonzept	FreshTouch	SensorTouch	SensorTouch
SuperKühlen/SuperFrost/Kühlteil abschaltbar/Gefrierteil abschaltbar	●/–/●/–	●/–/●/–	●/–/●/–
Sabbatmodus/Party-Modus/Holiday-Modus	●/●/●	●/●/●	●/●/●
Kühlgerät/-zone			
Anzahl der Abstellflächen/davon beleuchtet	5/4	5/0	4/0
Flaschenablage aus verchromtem Metall	1	1	1
Anzahl Gemüseschubladen/Frischeschubladen	–/3	–/2	–/3
Trockene Rückwand Kunststoff/CleanSteel	–/●	–/–	●/–
FlexiTray/Flaschenkorb/CompactCase	●/–/●	–/–	–/–
Innentürabsteller für Konserven/Flaschen	2/2	3/2	2/2
ComfortSize	●	●	●
Effizienz und Nachhaltigkeit			
Energieeffizienzklasse (A-G)	C	F	E
Energieverbrauch pro Jahr/in 24 h in kWh	125/0,342	214/0,586	204/0,558
Geräuschklasse (A-D)	B	C	B
Sicherheit			
Verriegelungsfunktion/Netzausfallanzeige Gefrierteil	●/–	●/–	●/–
Akustischer Türalarm/Akustischer Temperaturalarm	●/–	●/–	●/–
Optischer Türalarm/Optischer Temperaturalarm	●/–	●/–	●/–
Technische Daten			
Nischenmaße in mm (H x B x T)	1772–1788 x 560–570 x min 550	1772–1788 x 560–570 x min 550	1772–1788 x 560–570 x min 550
Befestigungstechnik	Festtür	Festtür	Festtür
Max. Türfrontgewicht Kühlteil/Gefrierteil in kg	26/–	26/–	26/–
Klimaklasse	SN-T	SN-ST	SN-T
Kühlzone/davon PerfectFresh-Zone/4*-Gefrierzone in l	296/98/–	259/–/27	248/98/27
Lagerzeit bei Störung in h/Gefriervermögen in kg/24 h	–/–	14/2	14/2
Geräusch-Schalleistung in dB(A) re1pW	32	37	35
Spannung in V/Absicherung in A/Stromaufnahme in mA	220 – 240/10/1200	220 – 240/10/1200	220 – 240/10/1200
Mitgeliefertes Zubehör			
Eierablage/Eiswürfelschale/Sortierbox PerfectFresh	●/–/●	●/●/●	●/●/–
Unverbindliche Servicepreis-Empfehlung in EUR inkl. MwSt.	2.749,–	1.429,–	1.739,–

Einbau-Kühlschränke – K 7000

Produktübersicht – 178er Nische



Typ-/Verkaufsbezeichnung	K 7774 D
Gerätekategorie	
Kühlschrank/Gefrierschrank/Kühl-Gefrierkombination	●/-/-
Bauform	
Einbaugerät integriert/untergebaut/dekorfähig	●/-/-
Türanschlag/Türanschlag wechselbar/Side-by-Side fähig	rechts/●/-
Design	
Beleuchtung Kühlzone/Gefrierzone	FlexiLight 2.0/-
Beleuchteter Ventilator	●
PerfectFresh LED Beleuchtung/IceMaker beleuchtet	●/-
Bedienkomfort	
Vernetzung mit Miele@home	●
Frischesystem/Aktive Befeuchtung in oberster Schublade	PerfectFresh Active/●
Ordnungssystem PerfectFresh/Feinverstellung Innentür	●
DuplexCool/DynaCool/ComfortFrost/NoFrost	-/●/●/-
IceMaker mit Frischwasseranschluss/Mylce mit Wassertank	-/-
ComfortClean/Active AirClean Filter	●/-
Silence System/SoftClose/SelfClose	-/●/●
Steuerung	
Bedienkonzept	FreshTouch
SuperKühlen/SuperFrost/Kühlteil abschaltbar/Gefrierteil abschaltbar	●/-/●/-
Sabbatmodus/Party-Modus/Holiday-Modus	●/●/●
Kühlgerät/-zone	
Anzahl der Abstellflächen/davon beleuchtet	5/2
Flaschenablage aus verchromtem Metall	-
Anzahl Gemüseschubladen/Frischeschubladen	-/3
Trockene Rückwand Kunststoff/CleanSteel	-/●
FlexiTray/Flaschenkorb	-/-
Innentürabsteller für Konserven/Flaschen	2/2
ComfortSize	●
Effizienz und Nachhaltigkeit	
Energieeffizienzklasse (A-G)	D
Energieverbrauch pro Jahr/in 24 h in kWh	164/0,449
Geräuschklasse (A-D)	B
Sicherheit	
Verriegelungsfunktion/Netzausfallanzeige Gefrierteil	●/-
Akustischer Türalarm/Akustischer Temperaturalarm	●/-
Optischer Türalarm/Optischer Temperaturalarm	●/-
Technische Daten	
Nischenmaße in mm (H x B x T)	1772–1788 x 560–570 x min 550
Befestigungstechnik	Festtür
Max. Türfrontgewicht Kühlteil/Gefrierteil in kg	26/-
Klimaklasse	SN-T
Kühlzone/davon PerfectFresh-Zone/4*-Gefrierzone in l	250/98/27
Lagerzeit bei Störung in h/Gefriervermögen in kg/24 h	14/2
Geräusch-Schalleistung in dB(A) re1pW	34
Spannung in V/Absicherung in A/Stromaufnahme in mA	220 – 240/10/1200
Mitgeliefertes Zubehör	
Eierablage/Eiswürfelschale/Sortierbox PerfectFresh	●/●/●
Unverbindliche Servicepreis-Empfehlung in EUR inkl. MwSt.	2.649,-

Einbau-Gefrierschränke

Produktübersicht – 72er / 82er / 88er Nische



Typ-/Verkaufsbezeichnung	FNS 7040 E	F 31202 Ui	FNS 7140 E
Gerätekategorie			
Gefrierschrank/-truhe	●	●	●
Bauform			
Einbaugerät integriert/untergebaut/dekorfähig	●/-/-	-/●/-	●/-/-
Türanschlag/Türanschlag wechselbar/Side-by-Side fähig	rechts/●/●	rechts/●/●	rechts/●/●
Design			
Beleuchtung Gefrierzone	-	-	-
Bedienkomfort			
Vernetzung mit Miele@home	●	-	●
IceMaker/Frischwasseranschluss	-/-	-/-	-/-
NoFrost/VarioRoom	●/●	-/●	●/●
SoftClose	Nachrüstbar KSC 30	-	Nachrüstbar KSC 30
Steuerung			
Bedienkonzept	SensorTouch	PicTronic	SensorTouch
SuperFrost//Sabbatmodus/Party-Modus/Holiday-Modus	●/●/●/-	●/-/-/-	●/●/●/-
Gefriergerät/-zone			
Anzahl Gefrierschubladen/davon auf Teleskopauszügen	3 Stk./-	3 Stk./-	4 Stk./-
Effizienz und Nachhaltigkeit			
Energieeffizienzklasse (A - G)	E	E	E
Energieverbrauch pro Jahr/in 24 h in kWh	184,53/0,505	168/0,460	191,42/0,524
Geräuschklasse (A-D)	B	B	B
Sicherheit			
Verriegelungsfunktion/Netzausfallanzeige Gefrierteil	●/●	●/-	●/●
Akustischer Türalarm/Akustischer Temperaturalarm	●/●	●/●	●/●
Optischer Türalarm/Optischer Temperaturalarm	●/●	-/●	●/●
Technische Daten			
Nischenmaße in mm (B x H x T)	560 – 570 x 714 – 730 x 550	600 x 820 – 870 x 550	560 – 570 x 874 – 890 x 550
Befestigungstechnik	Festtür	Festtür	Festtür
Max. Türfrontgewicht Kühlteil/Gefrierteil in kg	14/-	20/-	16/-
Klimaklasse	SN-T	SN-T	SN-T
4*-Gefrierzone in l	66	95	87
Geräusch-Schalleistung in dB(A) re1pW	34	35	35
Lagerzeit bei Störung/Gefriervermögen in kg/24h	8/10,0	10/5,7	10/10,0
Spannung in V/Absicherung in A/Stromaufnahme in mA	220 – 240/10/1.300	220 – 240/10/1.300	220 – 240/10/1.300
Mitgeliefertes Zubehör			
Kälteakkus/Eiswürfelschale	●/●	-/●	●/●
Unverbindliche Servicepreis-Empfehlung in EUR inkl. MwSt.	1.419,-	1.419,-	1.639,-

Einbau-Gefrierschränke




Produktübersicht – 72er Nische



Typ-/Verkaufsbezeichnung	FNS 7040 C
Gerätekategorie	
Gefrierschrank/-truhe	●
Bauform	
Einbaugerät integriert/untergebaut/dekorfähig	●/-/-
Türanschlag/Türanschlag wechselbar/Side-by-Side fähig	rechts/●/●
Design	
Beleuchtung Gefrierzone	-
Bedienkomfort	
Vernetzung mit Miele@home	●
IceMaker/Frischwasseranschluss	-/-
NoFrost/VarioRoom	●/●
SoftClose	Nachrüstbar KSC 30
Steuerung	
Bedienkonzept	SensorTouch
SuperFrost//Sabbatmodus/Party-Modus/Holiday-Modus	●/●/●/-
Gefriergerät/-zone	
Anzahl Gefrierschubladen/davon auf Teleskopauszügen	3 Stk./-
Effizienz und Nachhaltigkeit	
Energieeffizienzklasse (A - G)	C
Energieverbrauch pro Jahr/in 24 h in kWh	118/0,323
Geräuschklasse (A-D)	B
Sicherheit	
Verriegelungsfunktion/Netzausfallanzeige Gefrierteil	●/●
Akustischer Türalarm/Akustischer Temperaturalarm	●/●
Optischer Türalarm/Optischer Temperaturalarm	●/●
Technische Daten	
Nischenmaße in mm (B x H x T)	560 – 570 x 714 – 730 x 550
Befestigungstechnik	Festtür
Max. Türfrontgewicht Kühlteil/Gefrierteil in kg	14/-
Klimaklasse	SN-T
4*-Gefrierzone in l	66
Geräusch-Schalleistung in dB(A) re1pW	33
Lagerzeit bei Störung/Gefriervermögen in kg/24h	8/10,0
Spannung in V/Absicherung in A/Stromaufnahme in mA	220 – 240/10/1.300
Mitgeliefertes Zubehör	
Kälteakkus/Eiswürfelschale	●/●
Unverbindliche Servicepreis-Empfehlung in EUR inkl. MwSt.	1.599,-

Einbau-Gefrierschränke

Produktübersicht – 140er / 178er Nische



Typ-/Verkaufsbezeichnung	FNS 7470 D	FNS 7770 E	FNS 7794 E
Gerätekategorie			
Gefrierschrank/-truhe	●	●	●
Bauform			
Einbaugerät integriert/untergebaut/dekorfähig	●/-/-	●/-/-	●/-/-
Türanschlag/Türanschlag wechselbar/Side-by-Side fähig	links/●/●	links/●/●	links/●/●
Design			
Beleuchtung Gefrierzone	LED	LED	LED
Bedienkomfort			
Vernetzung mit Miele@home	●	●	●
IceMaker/Frischwasseranschluss	-/-	-/-	●/●
NoFrost/VarioRoom	●/●	●/●	●/●
SoftClose	●	●	●
Steuerung			
Bedienkonzept	FreshTouch	FreshTouch	FreshTouch
SuperFrost//Sabbatmodus/Party-Modus/Holiday-Modus	●/●/●/-	●/●/●/-	●/●/●/-
Gefriergerät/-zone			
Anzahl Gefrierschubladen/davon auf Teleskopauszügen	6 Stk./-	8 Stk./8	6+2 Stk./6
Effizienz und Nachhaltigkeit			
Energieeffizienzklasse (A - G)	D	E	E
Energieverbrauch pro Jahr/in 24 h in kWh	173,38/0,475	236,84/0,648	236,84/0,648
Geräuschklasse (A-D)	B	B	B
Sicherheit			
Verriegelungsfunktion/Netzausfallanzeige Gefrierteil	●/●	●/●	●/●
Akustischer Türalarm/Akustischer Temperaturalarm	●/●	●/●	●/●
Optischer Türalarm/Optischer Temperaturalarm	●/●	●/●	●/●
Technische Daten			
Nischenmaße in mm (B x H x T)	560 – 570 x 1.397 – 1.413 x 550	560 – 570 x 1.772 – 1.788 x 550	560 – 570 x 1.772 – 1.788 x 550
Befestigungstechnik	Festtür	Festtür	Festtür
Max. Türfrontgewicht Kühlteil/Gefrierteil in kg	21/-	26/-	26/-
Klimaklasse	SN-T	SN-T	SN-T
4*-Gefrierzone in l	156	213	213
Geräusch-Schalleistung in dB(A) re1pW	35	35	35
Lagerzeit bei Störung/Gefriervermögen in kg/24h	10/10,0	9/10,0	9/10,0
Spannung in V/Absicherung in A/Stromaufnahme in mA	220 – 240/10/1.300	220 – 240/10/1.300	220 – 240/10/1.300
Mitgeliefertes Zubehör			
Kälteakkus/Eiswürfelschale	●/●	●/●	●/●
Unverbindliche Servicepreis-Empfehlung in EUR inkl. MwSt.	2.199,-	2.299,-	2.849,-



Welche Art von Gerät wünschen Sie?

Die Modellvielfalt der Miele Stand-Kältegeräte

Miele Geräte begeistern mit speziellen Highlights, um jedes Lebensmittel unter optimalen Bedingungen frisch zu halten, tiefzukühlen oder zu lagern. Sie leisten einen komfortablen Beitrag zum gesunden und modernen Leben.

Kältegeräte



Kühlschränke

Für die effiziente, erstklassig organisierte Frischhaltung Ihrer Lebensmittel. Unsere innovativen und intelligenten Frischesysteme PerfectFresh Active und PerfectFresh Pro garantieren Ihnen optimalste Frische und besondere Langlebigkeit Ihrer Lebensmittel. Sie erreichen damit bis zu 5 x längere Haltbarkeit im Vergleich zu konventionellen Gemüseschubladen, für einen schonenden Umgang Ihrer Lebensmittelressourcen. Wählen Sie aus einer beeindruckenden Modellvielfalt „Ihren Miele“. Die Standgeräte stehen in einer Höhe von 85 cm bis 185 cm zur Verfügung.



Kühl-Gefrierkombinationen

Diese Geräte verfügen sowohl über ein geräumiges Kühlteil als auch über ein Gefrierteil, die jeweils mit einer separaten Tür zu öffnen sind. Miele Kühl-Gefrierkombinationen vereinen die komfortable, schonende Lagerung von frischen Lebensmitteln - besonders mit PerfectFresh Active und PerfectFresh Pro - sowie Gefriergut in einem Gerät. Modelle mit Freeze&Cool bieten ein hohes Maß an Flexibilität, indem das Gefrierteil wahlweise auch als Kühlteil genutzt werden kann.



Gefrierschränke

Kraftvolle, effiziente Tiefkühlung mit vorbildlicher Organisation und Funktionalität. Miele Gefriergeräte lassen sich als Einzelgerät nutzen, aber auch hervorragend mit einem passenden Miele Kühlschrank kombinieren. Das Design fasziniert durch puristischen, zeitlosen Stil. Auch die inneren Werte überzeugen, z. B. die erstklassige Gefrierleistung bis -28 °C.

Mehr Platz mit XL-Innenraum



Welches Format wünschen Sie?

Die Größenvielfalt der Miele Stand-Kältegeräte

Miele Stand-Kältegeräte und Weinschränke sind in unterschiedlichen Gerätehöhen und -breiten verfügbar. Immer die optimale Lösung für Ihre Küche!



55 cm Breite

Für eingeschränkte Platzverhältnisse sind die Gefriergeräte mit nur 55 cm Breite und 85 cm Höhe perfekt geeignet.



60 cm Breite

Kühlschränke, Gefrierschränke und Kühl-Gefrierkombinationen in 60 cm Breite sind das klassische Format für Standgeräte. Großzügige Platzverhältnisse mit vielen Ausstattungsoptionen bieten die breiteste Auswahl für Ihre optimale Lebensmittellagerung.



70/75 cm Breite

Mit überbreiten Kältegeräten erreichen Sie das Maximum an Lagerraum. Gefrierschränke in 70 cm Breite sowie auch Kühl-Gefrierkombinationen in 75 cm Breite verfügen über deutlich mehr Nutzinhalt und bieten darüber hinaus beste Bedingungen für die Lagerung Ihrer Lebensmittel.

Miele Standgeräte bieten durch ihr besonders großzügiges Raumangebot sehr viel Platz und Komfort für die Einlagerung Ihrer Lebensmittel.



XL-Innenraum

Mehr Platz für sperrige Gegenstände. Durch die größere nutzbare Tiefe im Kühlteil können Sie speziell große und sperrige Gegenstände viel leichter unterbringen und z. B. sogar Backbleche komplett vorbereitet im Kühlschrank zwischenlagern.



XXL Box

Mehr Volumen für sperriges Gefriergut. Die extra hohe Gefrierschublade bietet spürbar mehr Volumen. Damit gewinnen Sie viel Platz und Flexibilität für die Einlagerung Ihres Gefrierlags.



Die freistehenden Miele Kältegeräte fügen sich perfekt in verschiedenste Küchenumfelder ein. Eine breite Auswahl an hochwertigen Materialien und Farben steht für die perfekte Integration nach Ihren Vorstellungen zur Verfügung.

Graphitgrau

Die Glasfront in Graphitgrau komplettiert Ihre hochwertige Küchenlandschaft als perfekter Matching-Partner. Dabei schmiegt sich die moderne, elegante Oberfläche zeitlos in Ihre Kochlandschaft ein.



reddot winner 2022



Welches Außendesign wünschen Sie?

Perfekte Integration in Ihr Küchenumfeld



Brillantweiß

Für helle Küchen mit höchstem Anspruch bietet Miele freistehende Kältegeräte mit Glasfront in Brillantweiß - natürlich perfekt abgestimmt auf die Einbaugeräte der Generation 7000.



Blackboard edition

Kältegeräte der Blackboard edition sind mit einer Tafel-Front aus Glas versehen und ein Highlight in jeder Küche. Lassen Sie Ihrer Kreativität freien Lauf und schreiben, malen und zeichnen Sie auf der Gerätefront mit konventioneller Kreide oder Flüssigkreidestiften. Ein zentrales Kommunikationsmittel in Ihrer Küche - individuell gestaltbar.



Blacksteel

Miele Kältegeräte unterstreichen den Trend zu dem Black-in-Black Design. Mit der Oberflächenqualität wie Miele CleanSteel setzt das dunkle Edelstahl noch einen weiteren Akzent der modernen, technischen Anmutung in Ihrer Küche.



Edelstahl CleanSteel

Gerätefronten in Edelstahl CleanSteel zeichnen sich durch ihre hochwertige Optik und ihre besonders einfache Pflege aus. Durch die spezielle Oberflächenveredelung sind Fingerabdrücke auf CleanSteel nahezu unsichtbar und spezielle Reiniger somit überflüssig.



Edelstahllook

Miele Stand-Kältegeräte in Edelstahllook setzen einen eleganten Akzent in Ihrer Küche. Die lackierte Oberfläche fügt sich besonders gut in Küchenumfelder mit matten Metalldetails ein.



Weiß

Weiß lackierte Kältegeräte sind der Klassiker für moderne wie traditionelle Küchenumfelder gleichermaßen. Besonders gut passen sie in helle Umgebungen.



Welchen Griff wünschen Sie?

Die Öffnungskonzepte der Miele-Standgeräte

Die Öffnungskonzepte von Miele berücksichtigen individuelle Kundenwünsche hinsichtlich Design und Komfort. Versteckte Griffmulde oder eleganter Griff? – Mit oder ohne Türöffnungshilfe? Sie haben die Wahl!

Click2open

Mit Click2open lässt sich das Gerät besonders leicht und elegant öffnen. Click2open verschwindet unauffällig in der Seitenwand und lässt somit mehr Raum für das Außendesign.



EasyOpen Hebelgriff

Der elegante aufgesetzte Griff verfügt über eine Öffnungshilfe mit Hebelwirkung. Somit lässt sich die Tür besonders leicht öffnen.



EasyHandle

Ein hochwertiger eleganter Griff unterstreicht den Miele Premium Charakter und bietet ein klassisches Öffnen von vorn.



SideOpen

Die Seitenwand der Tür bietet je nach Modell eine kurze oder lange Griffmulde. Das grifflose, geradlinige Design fügt sich perfekt in verschiedene Küchenumfelder ein.



Welche Gerätebedienung bevorzugen Sie?

Die Bedienkonzepte der Miele Stand-Kältegeräte

Bedienkonzepte

Die Bedienkonzepte von Miele sind ausgesprochen nutzerfreundlich. Jedes Kältegerät verfügt über modernste Bedienelemente, die Funktion und Design perfekt miteinander verbinden.



FreshTouch Bedienung

Die FreshTouch Bedienung basiert auf einem TFT-Farbdisplay mit Touchfunktion und kommt ohne zusätzliche Tasten aus. Alle Anzeigen und Funktionen sind über das zentrale Display leicht anwählbar und lassen sich mit einem Fingertipp einstellen.



SensorTouch Bedienung

Die SensorTouch Bedienung basiert auf einem LCD-Display. Das Navigieren durch die Menüs erfolgt intuitiv mit nur einem Fingertipp über die drei Touch-Flächen rechts neben dem Display.



TouchControl Bedienung

Die TouchControl Bedienung zeichnet sich durch eine glatte Bedienoberfläche mit Sensortasten und digitaler, gradgenauer Temperaturanzeige aus. Ein leichter Fingerdruck reicht aus, um die gewünschte Funktion anzuwählen.



EasyControl Bedienung

Einfache Wahl: Extras können durch einfaches Toggeln per Sensortaste angewählt werden. Je nach Modell lässt sich über die EasyControl Bedienung die Temperatur des Kühlteils, des Gefrierteils oder des Kühl- und Gefrierteils gradgenau einstellen.



Manueller Temperaturregler

Über den manuellen Temperaturregler lässt sich die Temperatur in bewährter Weise sehr einfach einstellen.

PerfectFresh Active: Unser bestes Frischesystem dank aktiver Befeuchtung!



Welches Frischesystem wünschen Sie?

Purer Genuss und natürlicher Geschmack

FrISChe Lebensmittel sind die Grundlage einer gesunden Ernährung. So knackig und appetitlich, wie Obst und Gemüse auf dem Markt zu kaufen sind, sollten sie möglichst auch verzehrt werden. Aber wer schafft es schon, die Zutaten fürs Kochen jeden Tag frisch einzukaufen?

Es kommt also neben der Qualität der Lebensmittel beim Einkauf auf die richtige Lagerung an. Sie entscheidet, wie frisch, schmackhaft und gesund ein Lebensmittel bei der Zubereitung noch ist. Die Lösung: Die Miele Frischesysteme PerfectFresh Active, PerfectFresh Pro und DailyFresh.



PerfectFresh Active

Mehr Frische geht nicht: Eine aktive und sichtbare Befeuchtung in der Schublade erfolgt durch einen Vernebler und vermeidet dadurch den Entzug der Feuchtigkeit aus den Lebensmitteln. Selbst bei geringer Beladung der Schublade sind Obst und Gemüse dadurch optimal gelagert. Neben der aktiven Befeuchtungsfunktion bietet dieses Frischesystem eine automatisch geregelte Temperaturzone zwischen 0 und +3 °C. Dadurch erreichen wir eine 3 x längere Haltbarkeit für Fleisch, Fisch und viele Milchprodukte sowie bis zu 5 x länger frisch bei Obst und Gemüse.

Funktion und Optik zugleich - Ein Eyecatcher der alle Blicke automatisch auf sich zieht!



PerfectFresh Pro

Lebensmittel bleiben bis zu 5 x länger frisch. Im automatisch geregelten Temperaturbereich zwischen 0 und +3 °C sind Fleisch, Fisch und viele Milchprodukte bis zu 3 x länger haltbar. Obst und Gemüse bleiben sogar bis zu 5 x länger frisch - dank eines individuell regulierbaren Feuchtigkeitsniveaus an der Schublade.



DailyFresh

Die geräumige Schublade im Kühlteil bietet Platz für viele frISChe Lebensmittel. In der Schublade wird die Feuchtigkeit gut gehalten. Dadurch bleiben Obst und Gemüse bis zu 2 x länger frisch.

Ausgewählte Modelle verfügen über eine ExtraCool Schublade, in der niedrigere Temperaturen als im restlichen Kühlschrank herrschen - perfekt geeignet für Fleisch, Fisch und Milchprodukte.

NoFrost:
Nie mehr abtauen!

Welches Gefriersystem wünschen Sie?

Lange Lagerzeit mit viel Komfort

Für die langfristige Einlagerung und Vorratshaltung Ihrer Lebensmittel ist Einfrieren die beste Wahl. Damit bleiben Vitalstoffe und Geschmack auch für lange Zeit erhalten und sind bei Bedarf immer schnell im Zugriff.

Und mit moderner Gefriertechnik haben Miele Kältegeräte die tiefen Temperaturen zuverlässig und ganz komfortabel im Griff - für optimale Ergebnisse und besten Genuss.



NoFrost

Mit dem NoFrost-System müssen Sie Ihr Miele Kältegerät nie wieder abtauen. Mit einer Umluftkühlung wird kalte, trockene Luft gleichmäßig verteilt, sodass sich im Innenraum kein Eis bilden kann. Zusätzlich vereist Ihr Gefriergut nicht und die Schubladen lassen sich ohne störende Eisschicht immer leicht öffnen und schließen. NoFrost bietet so höchsten Komfort beim Gefrieren und erspart Ihnen das lästige Abtauen - für immer.



ComfortFrost

Mit ComfortFrost müssen Sie das Gefrierteil viel seltener abtauen. Das Eis im Innenraum baut sich deutlich langsamer auf. Damit bleibt Ihnen viel Mühe durch häufiges Abtauen erspart.



DuplexCool

Zwei voneinander getrennte Luftkreisläufe für das Kühl- und Gefrierteil sorgen für jeweils optimale Kühlung. Zudem gibt es keinen Luftaustausch zwischen den Bereichen. Dadurch wird verhindert, dass Gerüche von z. B. Fisch, Zwiebeln oder Käse auf die Lebensmittel im Gefrierteil übertragen werden. DuplexCool sorgt für sichere Lagerbedingungen Ihrer Lebensmittel in Kühl-Gefrierkombinationen.

Welche Komfort-Merkmale wünschen Sie?

Die Produkt-Highlights* der Miele Stand-Kältegeräte

PerfectFresh Active
Miele geht neue Wege für Ihre Lebensmittel-Frische! Alle 90 Minuten und mit jedem Türöffnen wird ein feiner Wasserdampf in die PerfectFresh Active Schublade gesprüht. Ihre Lebensmittel werden sanft benetzt und das Luftfeuchtheitsniveau ist immer optimal – unabhängig von der Beladung. Das Frischesystem PerfectFresh Active von Miele sorgt somit für optimale Lagerbedingungen in Ihrem Kühlschrank.



Freeze&Cool
Neue Möglichkeiten: Nutzen Sie das Gefrierteil als Kühlteil, und profitieren Sie so von noch mehr Stauraum.



Exklusiv bei Miele **FlexiLight 2.0**
Absolut blendfrei: Die beleuchteten Böden sind individuell im Kühlteil platzierbar und bieten beste Flexibilität.



FlexiBoard
Besonders flexibel: Das FlexiBoard schafft Platz für hohe Gefäße und erhält die Stellfläche im hinteren Teil.



Exklusiv bei Miele **Feinverstellung Innentür**
Einfach anpassbar: Durch die individuelle Höhenverstellung in der Innentür lässt sich der Platz optimal nutzen.



Click2open
Öffnen leicht gemacht: Auch grifflose Geräte lassen sich per Hebelwirkung besonders leicht öffnen.

Welche zusätzlichen Komfort-Merkmale wünschen Sie?

Die Produktvorteile* der Miele Stand-Kältegeräte



PerfectFresh Pro
Lange Frische: Bei idealer Temperatur und hoher Luftfeuchte halten Obst und Gemüse bis zu 5x länger.




DailyFresh
Mehr Frische für Obst und Gemüse: Die geräumige Schublade mit verstellbarer Feuchtigkeit.



NoFrost
Nie mehr Abtauen: Mit der Umluftkühlung bildet sich kein Eis mehr im Innenraum und erspart so das Abtauen.



DynaCool
Gleichmäßige Temperaturverteilung: Ein Ventilator sorgt für die optimale Zirkulation und Verteilung der Kaltluft.



Exklusiv bei Miele **ComfortClean**
Einfach sauber: Die hochwertigen Innentürabsteller können einfach im Geschirrspüler gereinigt werden.




SoftClose
Leise und wie von selbst: Die Türen schließen leise, zuverlässig und so sanft, dass nichts herausfällt.



My Ice
Flexibel frisches Eis: Der automatische Icemaker mit integriertem Wassertank für bis zu 100 Eiswürfel pro Tag.



CleanSteel Rückwand
Kalt und sauber: Dank der CleanSteel Rückwand verteilt sich die Kälte in Ihrem Miele Kühlschrank besonders gut.



Miele@home**
Machen Sie ihr Leben smart: Dank Miele@home können Sie Ihre Hausgeräte clever vernetzen – für mehr Möglichkeiten.

* modellabhängig
** Zusätzliches digitales Angebot der Miele & Cie. KG. Alle smarten Anwendungen werden durch das System Miele@home ermöglicht. Abhängig von Modell und Land kann der Funktionsumfang variieren.

Welches Icon bedeutet was?

Alle Symbole für Miele Stand-Kältegeräte auf einen Blick

Energieeffizienz

Es werden Energieeffizienzklassen von A bis G ausgewiesen. Der Miele Bestwert bei Stand-Kältegeräten liegt bei A.

Geräuschwert

Gibt den exakten Geräuschwert in Dezibel (dB) an.

Frischesystem

Optimale Lagerung mit aktiver Befeuchtung - bis zu 5 x länger frisch auch bei geringer Beladung.

Professionelle Lagerung - bis zu 5 x längere Frische.

Die geräumige Schublade mit verstellbarer Feuchtigkeit für frischeres Obst und Gemüse.

Die geräumige Schublade für frisches Obst und Gemüse.

Freeze&Cool

Temperaturbereich im Gefrierteil stufenweise wählbar zwischen -26 °C und +14 °C.

Beleuchtung

Individuell verstellbare Glasbodenbeleuchtung für optimale Beleuchtung dank FlexiLight 2.0

Wartungsfrei, energiesparend und ein optimal ausgeleuchteter Innenraum.

My Ice

Der automatische IceMaker mit integriertem Wassertank für bis zu 100 Eiswürfel am Tag.


Gefriersystem

Nie mehr abtauen dank Umluftkühlung.

Weniger abtauen, da sich Eis deutlich langsamer bildet.

Stand-Kühl-Gefrierkombinationen – K 4000

Produktübersicht



Damit der deklarierte Energieverbrauch erzielt wird, sind die dem Gerät beigelegten Abstandshalter zu verwenden. Hierdurch vergrößert sich die Gerätetiefe um ca. 1,5 cm. Das Gerät ist ohne Verwendung der Abstandshalter voll funktionsfähig, hat aber einen geringfügig höheren Energieverbrauch.

Typ	KFN 4898 AD	KFN 4797 AD	KFN 4795 BD
Gerätekategorie	Kühl-Gefrierkombination	Kühl-Gefrierkombination	Kühl-Gefrierkombination
Bauform			
Standgerät/Türanschlag/Türanschlag wechselbar	●/rechts/●	●/rechts/●	●/rechts/●
Design			
Gehäusefarbe	silber bzw. BlackSteel	silber oder weiß	silber bzw. schwarz
Beleuchtung Kühlzone/Gefrierzone	FlexiLight 2.0/LED	LED/-	LED/-
Beleuchtung Ventilator/Frischesystem/IceMaker	●/●/●	-/-/-	-/-/-
Bedienkomfort			
Vernetzung mit Miele@home	●	●	●
Frischesystem	PerfectFresh Active	PerfectFresh Pro	DailyFresh
Freeze&Cool	●	-	-
DuplexCool/DynaCool/ComfortFrost/NoFrost	●/●/-/●	●/●/-/●	●/●/-/●
IceMaker mit Frischwasseranschluss/MyIce mit Wassertank	-/●	-/-	-/-
SoftClose/SelfClose/ComfortClean	●/●/●	●/-/●	●/-/●
XL Innenraum/Türöffnungshilfe	●/Click2Open	●/EasyOpen-Hebelgriff	●/Click2open
Steuerung			
Bedienkonzept	FreshTouch	SensorTouch	SensorTouch
Gradgenaue Temperatureinstellung	Kühl-/Gefrierteil	Kühl-/Gefrierteil	Kühl-/Gefrierteil
Kühlteil abschaltbar/Unabhängige Temperaturregelung der Kühl- und Gefrierzone	●/●	●/●	●/●
SuperKühlen/SuperFrost/Anzahl Temperaturzonen	●/●/2	●/●/3	●/●/2
Sabbatmodus/Party-Modus/Holiday-Modus/Eco-Modus	●/●/●/-	●/●/●/-	●/●/●/-
Kühlgerät/-zone			
Anzahl der Abstellflächen/davon beleuchtet/davon geteilt (FlexiBoard)	4/2/1	4/-/1	5/-/1
Flaschenablage aus verchromtem Metall	1	1	1
Anzahl Gemüseschubladen/Frischeschubladen	-/2	-/2	-/1
Anzahl Innentürabsteller für Flaschen/Konserven	1/2	1/2	1/3
Feinverstellung Innentür/trockene Rückwand	●/CleanSteel	-/weiß	-/-
Gefriergerät/-zone			
Anzahl Gefrierschubladen/davon auf Auszügen/davon XXL Box	3/-/-	3/-/-	3/-/-
Effizienz und Nachhaltigkeit			
Energieeffizienzklasse (A - G)	A	A	B
Energieverbrauch pro Jahr in kWh/in 24 h in kWh	116/0,318	116/0,318	129/0,353
Sicherheit			
Verriegelungsfunktion/Netzausfallanzeige Gefrierteil	●/●	●/●	●/●
Akustischer Türalarm/Akustischer Temperaturalarm Gefrierteil	●/●	●/●	●/●
Optischer Türalarm/Optischer Temperaturalarm	●/●	●/●	●/●
Technische Daten			
Gerätemaße in mm (B x H x T)	600 x 2010 x 675	600 x 2010 x 675	600 x 2010 x 675
Kühlzone/davon PerfectFresh-Zone/4*-Gefrierzone in l	258/99/103	259/99/103	270/-/103
Gesamtnutzzinhalt in l	360	362	372
Lagerzeit bei Störung/Gefriervermögen in kg/24 h	20/10,0	20/10,0	20/10,0
Geräuschklasse (A-D)/Klimaklasse	B/SN-T	B/SN-T	B/SN-T
Geräusch-Schalleistung in dB(A) re1pW	33 dBA	35 dBA	33 dBA
Spannung in V/Absicherung in A/Stromaufnahme in mA	220-240/10/1400	220-240/10/1400	220-240/10/1400
Mitgeliefertes Zubehör			
Eierablagen für Anzahl Eier/Sortierbox PerfectFresh	12/●	12/-	12/-
Kälteakkus/Eiswürfelschale	-/●	-/●	-/●
Unverbindliche Servicepreis-Empfehlung in EUR inkl. MwSt.			
Brillantweiß	2.999,-	-	-
Graphitgrau	2.999,-	-	-
Edelstahl-CleanSteel	-	1.959,-	1.719,-
BlackSteel	2.999,-	-	1.759,-

* Modelle mit Energieeffizienzklasse A lieferbar ab 1. Quartal 2023
** lieferbar ab 1. Quartal 2023

Stand-Kühl-
Gefrierkombinationen –
K 4000

Produktübersicht



Damit der deklarierte Energieverbrauch erzielt wird, sind die dem Gerät beigefügten Abstandshalter zu verwenden. Hierdurch vergrößert sich die Gerätetiefe um ca. 1,5 cm. Das Gerät ist ohne Verwendung der Abstandshalter voll funktionsfähig, hat aber einen geringfügig höheren Energieverbrauch.

Typ	KFN 4797 CD	KFN 4795 CD
Gerätekategorie	Kühl-Gefrierkombination	Kühl-Gefrierkombination
Bauform		
Standgerät/Türanschlag/Türanschlag wechselbar	●/rechts/●	●/rechts/●
Design		
Gehäusefarbe	silber oder weiß	silber bzw. schwarz
Beleuchtung Kühlzone/Gefrierzone	LED/–	LED/–
Beleuchtung Ventilator/Frischesystem/IceMaker	–/–/–	–/–/–
Bedienkomfort		
Vernetzung mit Miele@home	●	●
Frischesystem	PerfectFresh Pro	DailyFresh
Freeze&Cool	–	–
DuplexCool/DynaCool/ComfortFrost/NoFrost	●/●/–/●	●/●/–/●
IceMaker mit Frischwasseranschluss/Mylce mit Wassertank	–/–	–/–
SoftClose/SelfClose/ComfortClean	●/–/●	●/–/●
XL Innenraum/Türöffnungshilfe	●/EasyOpen-Hebelgriff	●/Click2open
Steuerung		
Bedienkonzept	SensorTouch	SensorTouch
Gradgenaue Temperatureinstellung	Kühl-/Gefrierteil	Kühl-/Gefrierteil
Kühlteil abschaltbar/Unabhängige Temperaturregelung der Kühl- und Gefrierzone	●/●	●/●
SuperKühlen/SuperFrost/Anzahl Temperaturzonen	●/●/3	●/●/2
Sabbatmodus/Party-Modus/Holiday-Modus/Eco-Modus	●/●/●/–	●/●/●/–
Kühlgerät/-zone		
Anzahl der Abstellflächen/davon beleuchtet/davon geteilt (FlexiBoard)	4/–/1	5/–/1
Flaschenablage aus verchromtem Metall	1	1
Anzahl Gemüseschubladen/Frischeschubladen	–/2	–/1
Anzahl Innentürabsteller für Flaschen/Konserven	1/2	1/3
Feinverstellung Innentür/trockene Rückwand	–/weiß	–/–
Gefriergerät/-zone		
Anzahl Gefrierschubladen/davon auf Auszügen/davon XXL Box	3/–/–	3/–/–
Effizienz und Nachhaltigkeit		
Energieeffizienzklasse (A - G)	C	C
Energieverbrauch pro Jahr in kWh/in 24 h in kWh	180/0,493	162/0,444
Sicherheit		
Verriegelungsfunktion/Netzausfallanzeige Gefrierteil	●/●	●/●
Akustischer Türalarm/Akustischer Temperaturalarm Gefrierteil	●/●	●/●
Optischer Türalarm/Optischer Temperaturalarm	●/●	●/●
Technische Daten		
Gerätemaße in mm (B x H x T)	600 x 2010 x 675	600 x 2010 x 675 (BB = 682)
Kühlzone/davon PerfectFresh-Zone/4*-Gefrierzone in l	259/99/103	268/–/103
Gesamtnutzzinhalt in l	362	371
Lagerzeit bei Störung/Gefriervermögen in kg/24 h	20/10,0	20/10,0
Geräuschkategorie (A-D)/Klimaklasse	B/SN-T	B/SN-T
Geräusch-Schalleistung in dB(A) re1pW	33 dBA	35 dBA
Spannung in V/Absicherung in A/Stromaufnahme in mA	220-240/10/1400	220-240/10/1400
Mitgeliefertes Zubehör		
Eierablagen für Anzahl Eier/Sortierbox PerfectFresh	12/–	12/–
Kälteakkus/Eiswürfelschale	–/●	–/●
Unverbindliche Servicepreis-Empfehlung in EUR inkl. MwSt.		
Weiß	1.459,–	1.419,–
Edelstahl-Look	–	–
Edelstahl-CleanSteel	1.559,–	1.519,–
BlackSteel	–	1.559,–
BlackBoard	–	1.659,–



Damit der deklarierte Energieverbrauch erzielt wird, sind die dem Gerät beigefügten Abstandshalter zu verwenden. Hierdurch vergrößert sich die Gerätetiefe um ca. 1,5 cm. Das Gerät ist ohne Verwendung der Abstandshalter voll funktionsfähig, hat aber einen geringfügig höheren Energieverbrauch.

Typ	KFN 4799 DDE	KFN 4797 DD	KFN 4795 DD
Gerätekategorie	Kühl-Gefrierkombination	Kühl-Gefrierkombination	Kühl-Gefrierkombination
Bauform			
Standgerät/Türanschlag/Türanschlag wechselbar	●/rechts/●	●/rechts/●	●/rechts/●
Design			
Gehäusefarbe	silber	silber oder weiß	silber bzw. schwarz
Beleuchtung Kühlzone/Gefrierzone	LED/–	LED/–	LED/–
Beleuchtung Ventilator/Frischesystem/IceMaker	–/–/●	–/–/–	–/–/–
Bedienkomfort			
Vernetzung mit Miele@home	●	●	●
Frischesystem	DailyFresh	PerfectFresh Pro	DailyFresh
Freeze&Cool	–	–	–
DuplexCool/DynaCool/ComfortFrost/NoFrost	●/●/–/●	●/●/–/●	●/●/–/●
IceMaker mit Frischwasseranschluss/Mylce mit Wassertank	–/●	–/–	–/–
SoftClose/SelfClose/ComfortClean	●/–/●	●/–/●	●/–/●
XL Innenraum/Türöffnungshilfe	●/EasyOpen-Hebelgriff	●/EasyOpen-Hebelgriff	●/Click2open
Steuerung			
Bedienkonzept	SensorTouch	SensorTouch	SensorTouch
Gradgenaue Temperatureinstellung	Kühl-/Gefrierteil	Kühl-/Gefrierteil	Kühl-/Gefrierteil
Kühlteil abschaltbar/Unabhängige Temperaturregelung der Kühl- und Gefrierzone	●/●	●/●	●/●
SuperKühlen/SuperFrost/Anzahl Temperaturzonen	●/●/2	●/●/3	●/●/2
Sabbatmodus/Party-Modus/Holiday-Modus/Eco-Modus	●/●/●/–	●/●/●/–	●/●/●/–
Kühlgerät/-zone			
Anzahl der Abstellflächen/davon beleuchtet/davon geteilt (FlexiBoard)	4/–/1	4/–/1	5/–/1
Flaschenablage aus verchromtem Metall	1	1	1
Anzahl Gemüseschubladen/Frischeschubladen	–/1	–/2	–/1
Anzahl Innentürabsteller für Flaschen/Konserven	1/3	1/2	1/3
Feinverstellung Innentür/trockene Rückwand	–/–	–/weiß	–/–
Gefriergerät/-zone			
Anzahl Gefrierschubladen/davon auf Auszügen/davon XXL Box	3/–/–	3/–/–	3/–/–
Effizienz und Nachhaltigkeit			
Energieeffizienzklasse (A - G)	D	D	D
Energieverbrauch pro Jahr in kWh/in 24 h in kWh	203,30/0,556	202,60/0,619	202,60/0,556
Sicherheit			
Verriegelungsfunktion/Netzausfallanzeige Gefrierteil	●/●	●/●	●/●
Akustischer Türalarm/Akustischer Temperaturalarm Gefrierteil	●/●	●/●	●/●
Optischer Türalarm/Optischer Temperaturalarm	●/●	●/●	●/●
Technische Daten			
Gerätemaße in mm (B x H x T)	600 x 2010 x 675	600 x 2010 x 675	600 x 2010 x 675 (BB = 682)
Kühlzone/davon PerfectFresh-Zone/4*-Gefrierzone in l	270/–/104	259/99/103	270/–/103
Gesamtnutzzinhalt in l	373	362	372
Lagerzeit bei Störung/Gefriervermögen in kg/24 h	20/10,0	20/10,0	20/10,0
Geräuschkategorie (A-D)/Klimaklasse	B/SN-T	B/SN-T	B/SN-T
Geräusch-Schalleistung in dB(A) re1pW	35 dBA	35 dBA	35 dBA
Spannung in V/Absicherung in A/Stromaufnahme in mA	220-240/10/1400	220-240/10/1400	220-240/10/1400
Mitgeliefertes Zubehör			
Eierablagen für Anzahl Eier/Sortierbox PerfectFresh	12/–	12/–	12/–
Kälteakkus/Eiswürfelschale	–/–	–/●	–/●
Unverbindliche Servicepreis-Empfehlung in EUR inkl. MwSt.			
Weiß	–	1.399,–	1.359,–
Edelstahl-Look	–	–	–
Edelstahl-CleanSteel	1.859,–	1.499,–	1.459,–
BlackSteel	–	–	1.499,–
BlackBoard	–	–	1.599,–

Stand-Kühl-
Gefrierkombinationen –
K 4000

Produktübersicht



Damit der deklarierte Energieverbrauch erzielt wird, sind die dem Gerät beigefügten Abstandshalter zu verwenden. Hierdurch vergrößert sich die Gerätetiefe um ca. 1,5 cm. Das Gerät ist ohne Verwendung der Abstandshalter voll funktionsfähig, hat aber einen geringfügig höheren Energieverbrauch.

Typ	KFN 4393 DD	KFN 4395 CD	KFN 4375 CD
Geräte­kategorie	Kühl-Gefrierkombination	Kühl-Gefrierkombination	Kühl-Gefrierkombination
Bauform			
Standgerät/Türanschlag/Türanschlag wechselbar	●/rechts/●	●/rechts/●	●/rechts/●
Design			
Gehäusefarbe	silber oder weiß	silber oder weiß	silber oder weiß
Beleuchtung Kühlzone/Gefrierzone	LED/–	LED/–	LED/–
Beleuchtung Ventilator/Frischesystem/IceMaker	–/–/–	–/–/–	–/–/–
Bedienkomfort			
Vernetzung mit Miele@home	–	–	–
Frischesystem	DailyFresh	DailyFresh	DailyFresh
Freeze&Cool	–	–	–
DuplexCool/DynaCool/ComfortFrost/NoFrost	●/●/–/●	●/●/–/●	●/●/–/●
IceMaker mit Frischwasseranschluss/Mylce mit Wassertank	–/–	–/–	–/–
SoftClose/SelfClose/ComfortClean	–/–/●	–/–/●	–/–/●
XL Innenraum/Türöffnungshilfe	●/SideOpen	●/SideOpen	●/SideOpen
Steuerung			
Bedienkonzept	SensorTouch	SensorTouch	SensorTouch
Gradgenaue Temperatureinstellung	Kühl-/Gefrierteil	Kühl-/Gefrierteil	Kühl-/Gefrierteil
Kühlteil abschaltbar/Unabhängige Temperaturregelung der Kühl- und Gefrierzone	●/●	●/●	●/●
SuperKühlen/SuperFrost/Anzahl Temperaturzonen	●/●/2	●/●/2	●/●/2
Sabbatmodus/Party-Modus/Holiday-Modus/Eco-Modus	●/●/●/–	●/●/●/–	●/●/●/–
Kühlgerät/-zone			
Anzahl der Abstellflächen/davon beleuchtet/davon geteilt (FlexiBoard)	4/–/–	5/–/–	4/–/–
Flaschenablage aus verchromtem Metall	–	–	–
Anzahl Gemüseschubladen/Frischeschubladen	–/1	–/1	–/1
Anzahl Innentürabsteller für Flaschen/Konserven	1/2	1/3	1/2
Feinverstellung Innentür/trockene Rückwand	–/–	–/–	–/–
Gefriergerät/-zone			
Anzahl Gefrierschubladen/davon auf Auszügen/davon XXL Box	4/–/–	3/–/–	3/–/–
Effizienz und Nachhaltigkeit			
Energieeffizienzklasse (A - G)	D	C	C
Energieverbrauch pro Jahr in kWh/in 24 h in kWh	210/0,575	162/0,444	161/0,441
Sicherheit			
Verriegelungsfunktion/Netzausfallanzeige Gefrierteil	●/●	●/●	●/●
Akustischer Türalarm/Akustischer Temperaturalarm Gefrierteil	●/●	●/●	●/●
Optischer Türalarm/Optischer Temperaturalarm	●/●	●/●	●/●
Technische Daten			
Gerätemaße in mm (B x H x T)	600 x 2010 x 675	600 x 2010 x 675	600 x 1850 x 675
Kühlzone/davon PerfectFresh-Zone/4*-Gefrierzone in l	227/–/132	268/–/103	227/–/103
Gesamtnutzzinhalt in l	359	371	330
Lagerzeit bei Störung/Gefriervermögen in kg/24 h	20/10,0	20/10,0	20/10,0
Geräuschklasse (A-D)/Klimaklasse	C/SN-T	B/SN-T	B/SN-T
Geräusch-Schalleistung in dB(A) re1pW	36 dBA	35 dBA	35 dBA
Spannung in V/Absicherung in A/Stromaufnahme in mA	220-240/10/1400	220-240/10/1400	220-240/10/1400
Mittelgeliefertes Zubehör			
Eierablagen für Anzahl Eier/Sortierbox PerfectFresh	12/–	12/–	12/–
Kälteakkus/Eiswürfelschale	–/●	–/●	–/●
Unverbindliche Servicepreis-Empfehlung in EUR inkl. MwSt.			
Weiß	1.189,–	1.189,–	1.139,–
Edelstahl-Look	1.239,–	1.239,–	1.189,–



Damit der deklarierte Energieverbrauch erzielt wird, sind die dem Gerät beigefügten Abstandshalter zu verwenden. Hierdurch vergrößert sich die Gerätetiefe um ca. 1,5 cm. Das Gerät ist ohne Verwendung der Abstandshalter voll funktionsfähig, hat aber einen geringfügig höheren Energieverbrauch.

Typ	KFN 4393 FD	KFN 4395 DD	KFN 4375 DD
Geräte­kategorie	Kühl-Gefrierkombination	Kühl-Gefrierkombination	Kühl-Gefrierkombination
Bauform			
Standgerät/Türanschlag/Türanschlag wechselbar	●/rechts/●	●/rechts/●	●/rechts/●
Design			
Gehäusefarbe	silber oder weiß	silber oder weiß	silber oder weiß
Beleuchtung Kühlzone/Gefrierzone	LED/–	LED/–	LED/–
Beleuchtung Ventilator/Frischesystem/IceMaker	–/–/–	–/–/–	–/–/–
Bedienkomfort			
Vernetzung mit Miele@home	–	–	–
Frischesystem	DailyFresh	DailyFresh	DailyFresh
Freeze&Cool	–	–	–
DuplexCool/DynaCool/ComfortFrost/NoFrost	●/●/–/●	●/●/–/●	●/●/–/●
IceMaker mit Frischwasseranschluss/Mylce mit Wassertank	–/–	–/–	–/–
SoftClose/SelfClose/ComfortClean	–/–/●	–/–/●	–/–/●
XL Innenraum/Türöffnungshilfe	●/SideOpen	●/SideOpen	●/SideOpen
Steuerung			
Bedienkonzept	SensorTouch	SensorTouch	SensorTouch
Gradgenaue Temperatureinstellung	Kühl-/Gefrierteil	Kühl-/Gefrierteil	Kühl-/Gefrierteil
Kühlteil abschaltbar/Unabhängige Temperaturregelung der Kühl- und Gefrierzone	●/●	●/●	●/●
SuperKühlen/SuperFrost/Anzahl Temperaturzonen	●/●/2	●/●/2	●/●/2
Sabbatmodus/Party-Modus/Holiday-Modus/Eco-Modus	●/●/●/–	●/●/●/–	●/●/●/–
Kühlgerät/-zone			
Anzahl der Abstellflächen/davon beleuchtet/davon geteilt (FlexiBoard)	4/–/–	5/–/–	4/–/–
Flaschenablage aus verchromtem Metall	–	–	–
Anzahl Gemüseschubladen/Frischeschubladen	–/1	–/1	–/1
Anzahl Innentürabsteller für Flaschen/Konserven	1/2	1/3	1/2
Feinverstellung Innentür/trockene Rückwand	–/–	–/–	–/–
Gefriergerät/-zone			
Anzahl Gefrierschubladen/davon auf Auszügen/davon XXL Box	4/–/–	3/–/–	3/–/–
Effizienz und Nachhaltigkeit			
Energieeffizienzklasse (A - G)	F	D	D
Energieverbrauch pro Jahr in kWh/in 24 h in kWh	328,90/0,901	202,60/0,556	210,20/0,575
Sicherheit			
Verriegelungsfunktion/Netzausfallanzeige Gefrierteil	●/●	●/●	●/●
Akustischer Türalarm/Akustischer Temperaturalarm Gefrierteil	●/●	●/●	●/●
Optischer Türalarm/Optischer Temperaturalarm	●/●	●/●	●/●
Technische Daten			
Gerätemaße in mm (B x H x T)	600 x 2010 x 675	600 x 2010 x 675	600 x 1850 x 675
Kühlzone/davon PerfectFresh-Zone/4*-Gefrierzone in l	227/–/132	268/–/103	227/–/103
Gesamtnutzzinhalt in l	359	371	330
Lagerzeit bei Störung/Gefriervermögen in kg/24 h	20/10,0	20/10,0	20/10,0
Geräuschklasse (A-D)/Klimaklasse	C/SN-T	C/SN-T	C/SN-T
Geräusch-Schalleistung in dB(A) re1pW	37 dBA	36 dBA	36 dBA
Spannung in V/Absicherung in A/Stromaufnahme in mA	220-240/10/1400	220-240/10/1400	220-240/10/1400
Mittelgeliefertes Zubehör			
Eierablagen für Anzahl Eier/Sortierbox PerfectFresh	12/–	12/–	12/–
Kälteakkus/Eiswürfelschale	–/●	–/●	–/●
Unverbindliche Servicepreis-Empfehlung in EUR inkl. MwSt.			
Weiß	1.099,–	1.129,–	1.059,–
Edelstahl-Look	1.159,–	1.179,–	1.099,–

Stand-Kühl-
Gefrierkombinationen –
K 4000

Produktübersicht



Damit der deklarierte Energieverbrauch erzielt wird, sind die dem Gerät beigefügten Abstandshalter zu verwenden. Hierdurch vergrößert sich die Gerätetiefe um ca. 1,5 cm. Das Gerät ist ohne Verwendung der Abstandshalter voll funktionsfähig, hat aber einen geringfügig höheren Energieverbrauch.


Typ	KF 4392 CD	KF 4372 CD	KFN 4394 ED
Gerätekategorie	Kühl-Gefrierkombination	Kühl-Gefrierkombination	Kühl-Gefrierkombination
Bauform			
Standgerät/Türanschlag/Türanschlag wechselbar	●/rechts/●	●/rechts/●	●/rechts/●
Design			
Gehäusefarbe	silber oder weiß	silber oder weiß	silber oder weiß
Beleuchtung Kühlzone/Gefrierzone	LED/–	LED/–	LED/–
Beleuchtung Ventilator/Frischesystem/IceMaker	–/–/–	–/–/–	–/–/–
Bedienkomfort			
Vernetzung mit Miele@home	–	–	–
Frischesystem	DailyFresh ExtraCool	DailyFresh ExtraCool	DailyFresh ExtraCool
Freeze&Cool	–	–	–
DuplexCool/DynaCool/ComfortFrost/NoFrost	●/●/●/–	●/●/●/–	–/●/–/●
IceMaker mit Frischwasseranschluss/Mylce mit Wassertank	–/–	–/–	–/–
SoftClose/SelfClose/ComfortClean	–/–/–	–/–/–	–/–/–
XL Innenraum/Türöffnungshilfe	●/SideOpen short	●/SideOpen short	●/SideOpen long
Steuerung			
Bedienkonzept	TouchControl	TouchControl	EasyControl
Gradgenaue Temperatureinstellung	Kühl-/Gefrierteil	Kühl-/Gefrierteil	Kühl-/Gefrierteil
Kühlteil abschaltbar/Unabhängige Temperaturregelung der Kühl- und Gefrierzone	–/●	–/●	–/●
SuperKühlen/SuperFrost/Anzahl Temperaturzonen	●/●/2	●/●/2	●/●/2
Sabbatmodus/Party-Modus/Holiday-Modus/Eco-Modus	–/–/●/–	–/–/●/–	–/–/–/●
Kühlgerät/-zone			
Anzahl der Abstellflächen/davon beleuchtet/davon geteilt (FlexiBoard)	5/–/–	4/–/–	5/–/–
Flaschenablage aus verchromtem Metall	●	●	●
Anzahl Gemüseschubladen/Frischeschubladen	–/2	–/2	–/2
Anzahl Innentürabsteller für Flaschen/Konserven	1/3	1/2	1/3
Feinverstellung Innentür/trockene Rückwand	–/–	–/–	–/–
Gefriergerät/-zone			
Anzahl Gefrierschubladen/davon auf Auszügen/davon XXL Box	3/–/1	3/–/1	3/–/–
Effizienz und Nachhaltigkeit			
Energieeffizienzklasse (A - G)	C	C	E
Energieverbrauch pro Jahr in kWh/in 24 h in kWh	149/0,409	149/0,407	238/0,653
Sicherheit			
Verriegelungsfunktion/Netzausfallanzeige Gefrierteil	–/–	–/–	–/–
Akustischer Türalarm/Akustischer Temperaturalarm Gefrierteil	●/●	●/●	●/●
Optischer Türalarm/Optischer Temperaturalarm	●/●	●/●	●/●
Technische Daten			
Gerätemaße in mm (B x H x T)	600/2010/650	600/1860/650	600/2030/660
Kühlzone/davon PerfectFresh-Zone/4*-Gefrierzone in l	249/–/94	214/–/94	279/–/89
Gesamtnutzzinhalt in l	343	308	368
Lagerzeit bei Störung/Gefriervermögen in kg/24 h	18/5,5	18/5,5	12/10,0
Geräuschklasse (A-D)/Klimaklasse	C/SN-T	C/SN-T	C/SN-T
Geräusch-Schalleistung in dB(A) re1pW	38 dBA	38 dBA	39 dBA
Spannung in V/Absicherung in A/Stromaufnahme in mA	220-240/10/1500	220-240/10/1500	220-240/10/1500
Mittelgeliefertes Zubehör			
Eierablagen für Anzahl Eier/Sortierbox PerfectFresh	12/–	12/–	12/–
Kälteakkus/Eiswürfelschale	–/●	–/●	–/●
Unverbindliche Servicepreis-Empfehlung in EUR inkl. MwSt.			
Weiß	979,–	919,–	979,–
Edelstahl-Look	1.019,–	979,–	1.019,–



Typ	KFN 4374 ED	KDN 4074 E Active	KD 4072 E Active
Gerätekategorie	Kühl-Gefrierkombination	Kühl-Gefrierkombination	Kühl-Gefrierkombination
Bauform			
Standgerät/Türanschlag/Türanschlag wechselbar	●/rechts/●	●/rechts/●	●/rechts/●
Design			
Gehäusefarbe	silber oder weiß	silber oder weiß	silber oder weiß
Beleuchtung Kühlzone/Gefrierzone	LED/–	LED/–	LED/–
Beleuchtung Ventilator/Frischesystem/IceMaker	–/–/–	–/–/–	–/–/–
Bedienkomfort			
Vernetzung mit Miele@home	–	–	–
Frischesystem	DailyFresh ExtraCool	–	DailyFresh
Freeze&Cool	–	–	–
DuplexCool/DynaCool/ComfortFrost/NoFrost	–/●/–/●	–/–/–/●	●/–/●/–
IceMaker mit Frischwasseranschluss/Mylce mit Wassertank	–/–	–/–	–/–
SoftClose/SelfClose/ComfortClean	–/–/–	–/–/–	–/–/–
XL Innenraum/Türöffnungshilfe	●/SideOpen long	●/SideOpen long	●/SideOpen short
Steuerung			
Bedienkonzept	EasyControl	EasyControl	EasyControl
Gradgenaue Temperatureinstellung	Kühl-/Gefrierteil	Gefrierteil	Kühlteil
Kühlteil abschaltbar/Unabhängige Temperaturregelung der Kühl- und Gefrierzone	–/●	–/–	–/–
SuperKühlen/SuperFrost/Anzahl Temperaturzonen	●/●/2	–/●/2	●/●/2
Sabbatmodus/Party-Modus/Holiday-Modus/Eco-Modus	–/–/–/●	–/–/–/●	–/–/–/–
Kühlgerät/-zone			
Anzahl der Abstellflächen/davon beleuchtet/davon geteilt (FlexiBoard)	4/–/–	4/–/–	4/–/–
Flaschenablage aus verchromtem Metall	●	–	●
Anzahl Gemüseschubladen/Frischeschubladen	–/2	1/–	–/1
Anzahl Innentürabsteller für Flaschen/Konserven	1/2	1/3	1/2
Feinverstellung Innentür/trockene Rückwand	–/–	–/–	–/–
Gefriergerät/-zone			
Anzahl Gefrierschubladen/davon auf Auszügen/davon XXL Box	3/–/–	3/–/–	3/–/1
Effizienz und Nachhaltigkeit			
Energieeffizienzklasse (A - G)	E	E	E
Energieverbrauch pro Jahr in kWh/in 24 h in kWh	238/0,653	239/0,656	233/0,637
Sicherheit			
Verriegelungsfunktion/Netzausfallanzeige Gefrierteil	–/–	–/–	–/–
Akustischer Türalarm/Akustischer Temperaturalarm Gefrierteil	●/●	●/●	●/–
Optischer Türalarm/Optischer Temperaturalarm	●/●	●/●	–/–
Technische Daten			
Gerätemaße in mm (B x H x T)	600/1860/660	600/1860/660	600/1860/650
Kühlzone/davon PerfectFresh-Zone/4*-Gefrierzone in l	237/–/89	216/–/89	214/–/94
Gesamtnutzzinhalt in l	326	305	308
Lagerzeit bei Störung/Gefriervermögen in kg/24 h	13/10,0	12/10,0	17/4,5
Geräuschklasse (A-D)/Klimaklasse	C/SN-T	D/SN-T	C/SN-T
Geräusch-Schalleistung in dB(A) re1pW	39 dBA	42 dBA	39 dBA
Spannung in V/Absicherung in A/Stromaufnahme in mA	220-240/10/1500	220-240/10/1500	220-240/10/900
Mittelgeliefertes Zubehör			
Eierablagen für Anzahl Eier/Sortierbox PerfectFresh	12/–	–/–	–/–
Kälteakkus/Eiswürfelschale	–/●	–/●	–/●
Unverbindliche Servicepreis-Empfehlung in EUR inkl. MwSt.			
Weiß	919,–	779,–	699,–
Edelstahl-Look	979,–	819,–	759,–

Stand-Kühl-
Gefrierkombinationen –
K 4000

Produktübersicht



Typ	KD 4052 E Active
Gerätekategorie	Kühl-Gefrierkombination
Bauform	
Standgerät/Türanschlag/Türanschlag wechselbar	●/rechts/●
Design	
Gehäusefarbe	silber
Beleuchtung Kühlzone/Gefrierzone	LED/–
Beleuchtung Ventilator/Frischesystem/IceMaker	–/–/–
Bedienkomfort	
Vernetzung mit Miele@home	–
Frischesystem	DailyFresh
Freeze&Cool	–
DuplexCool/DynaCool/ComfortFrost/NoFrost	●/–/●/–
IceMaker mit Frischwasseranschluss/MyIce mit Wassertank	–/–
SoftClose/SelfClose/ComfortClean	–/–/–
XL Innenraum/Türöffnungshilfe	●/SideOpen short
Steuerung	
Bedienkonzept	EasyControl
Gradgenaue Temperatureinstellung	Kühlteil
Kühlteil abschaltbar/Unabhängige Temperaturregelung der Kühl- und Gefrierzone	–/–
SuperKühlen/SuperFrost/Anzahl Temperaturzonen	●/●/2
Sabbatmodus/Party-Modus/Holiday-Modus/Eco-Modus	–/–/–/–
Kühlgerät/-zone	
Anzahl der Abstellflächen/davon beleuchtet/davon geteilt (FlexiBoard)	4/–/–
Flaschenablage aus verchromtem Metall	●
Anzahl Gemüseschubladen/Frischeschubladen	–/1
Anzahl Innentürabsteller für Flaschen/Konserven	1/2
Feinverstellung Innentür/trockene Rückwand	–/–
Gefriergerät/-zone	
Anzahl Gefrierschubladen/davon auf Auszügen/davon XXL Box	3/–/1
Effizienz und Nachhaltigkeit	
Energieeffizienzklasse (A - G)	E
Energieverbrauch pro Jahr in kWh/in 24 h in kWh	228/0,624
Sicherheit	
Verriegelungsfunktion/Netzausfallanzeige Gefrierteil	–/–
Akustischer Türalarm/Akustischer Temperaturalarm Gefrierteil	●/–
Optischer Türalarm/Optischer Temperaturalarm	–/–
Technische Daten	
Gerätemaße in mm (B x H x T)	600/1760/650
Kühlzone/davon PerfectFresh-Zone/4*-Gefrierzone in l	195/–/94
Gesamtnutzzinhalt in l	289
Lagerzeit bei Störung/Gefriervermögen in kg/24 h	17/4,5
Geräuschklasse (A-D)/Klimaklasse	C/SN-T
Geräusch-Schalleistung in dB(A) re1pW	39 dBA
Spannung in V/Absicherung in A/Stromaufnahme in mA	220-240/10/900
Mitgeliefertes Zubehör	
Eierablagen für Anzahl Eier/Sortierbox PerfectFresh	–/–
Kälteakkus/Eiswürfelschale	–/●
Unverbindliche Servicepreis-Empfehlung in EUR inkl. MwSt.	
Edelstahl-Look	719,–

Stand-Kühlschränke

Produktübersicht



Damit der deklarierte Energieverbrauch erzielt wird, sind die dem Gerät beigelegten Abstandhalter zu verwenden. Hierdurch vergrößert sich die Gerätetiefe um ca. 3,5 cm. Das Gerät ist ohne Verwendung der Abstandhalter voll funktionsfähig, hat aber einen geringfügig höheren Energieverbrauch.

Typ-/Verkaufsbezeichnung	K 12010 S-2	K 12012 S-3	K 12023 S-3
Gerätekategorie			
Kühlschrank	●	●	●
Bauform			
Standgerät	●	●	●
Türanschlag/Türanschlag wechselbar/Side-by-Side fähig	rechts/●/–	rechts/●/–	rechts/●/–
Design			
Gehäusefarbe	Weiß	Weiß	Weiß
Frontfarbe	Weiß	Weiß	Weiß
Beleuchtung Kühlzone	Glühlampe	Glühlampe	Glühlampe
Bedienkomfort			
Frischesystem	–	–	–
DynaCool	–	–	–
ComfortClean	●	●	●
Active AirClean Filter	–	–	–
Silence System	–	–	–
SoftClose/SelfClose	–/–	–/–	–/–
Türöffnungshilfe	–	–	–
Steuerung			
Bedienkonzept	Drehregler	Drehregler	Drehregler
Kühlteil abschaltbar	–	–	–
SuperKühlen	–	–	–
Anzahl Temperaturzonen	1	2	1
Sabbatmodus	–	–	–
Party-Modus/Holiday-Modus/QuickCool-Timer	–/–/–	–/–/–	–/–/–
Kühlgerät/-zone			
Anzahl der Abstellflächen/davon beleuchtet	4/–	2/–	4/–
Flaschenablage aus verchromtem Metall	–	–	–
Anzahl Gemüseschubladen/davon auf Rollen	1 Stk./–	1 Stk./–	2 Stk./–
Anzahl Frischeschubladen	–	–	–
Abstellborde durchgängig	1	1	1
Innentürabsteller für Flaschen	1	1	1
Effizienz und Nachhaltigkeit			
Energieeffizienzklasse (A - G)	F	F	E
Energieverbrauch pro Jahr/in 24 h in kWh	116/0,317	184/0,504	92/0,252
Geräuschklasse (A-D)	C	C	B
Sicherheit			
Verriegelungsfunktion	–	–	–
Akustischer Türalarm/Akustischer Temperaturalarm	–/–	–/–	–/–
Optischer Türalarm/Optischer Temperaturalarm	–/–	–/–	–/–
Technische Daten			
Gerätemaße in mm (B x H x T)	554 x 850 x 623	554 x 850 x 623	601 x 850 x 628
Klimaklasse	SN-ST	SN-ST	SN-ST
Kühlzone/PerfectFresh-Zone/4*-Gefrierzone in l	149/0/0	117/–/17	145/0/0
Lagerzeit bei Störung/Gefriervermögen in kg/24h	0/0,0	8/5,1	0/0,0
Geräusch-Schalleistung in dB(A) re1pW	37	39	35
Spannung in V/Absicherung in A/Stromaufnahme in mA	220 – 240/10/800	220 – 240/10/800	220 – 240/10/800
Mitgeliefertes Zubehör			
Butterdose/Eierablage	–/●	–/●	–/●
Eiswürfelschale	●	–	–
Unverbindliche Servicepreis-Empfehlung in EUR inkl. MwSt.	579,–	579,–	659,–

Stand-Kühlschränke

Produktübersicht



AG

E

37 dB

Damit der deklarierte Energieverbrauch erzielt wird, sind die dem Gerät beigefügten Abstandshalter zu verwenden. Hierdurch vergrößert sich die Gerätetiefe um ca. 3,5 cm. Das Gerät ist ohne Verwendung der Abstandshalter voll funktionsfähig, hat aber einen geringfügig höheren Energieverbrauch.

Typ-/Verkaufsbezeichnung	K 12024 S-3
Gerätekategorie	Kühlschrank
Bauform	Standgerät
Türanschlag/Türanschlag wechselbar/Side-by-Side fähig	rechts/●/–
Design	Gehäusefarbe Weiß Frontfarbe Weiß Beleuchtung Kühlzone/PerfectFresh Pro LED Beleuchtung Glühlampe/–
Bedienkomfort	Vernetzung mit Miele@home – Frischesystem – DynaCool – ComfortClean ● Active AirClean Filter – Silence System – SoftClose/SelfClose –/– Türöffnungshilfe –
Steuerung	Bedienkonzept Drehregler Kühlteil abschaltbar – SuperKühlen – Anzahl Temperaturzonen 2 Sabbatmodus – Party-Modus/Holiday-Modus –/–
Kühlgerät/-zone	Anzahl der Abstellflächen/davon beleuchtet 1/– Flaschenablage aus verchromtem Metall – Anzahl Gemüseschubladen/davon auf Rollen 2 Stk./– Anzahl Frischeschubladen/CompactCase –/– Abstellborde durchgängig/halb 1/– Innentürabsteller für Flaschen 1
Effizienz und Nachhaltigkeit	Energieeffizienzklasse (A - G) E Energieverbrauch pro Jahr/in 24 h in kWh 149/0,408 Geräuschkategorie (A-D) C
Sicherheit	Verriegelungsfunktion – Akustischer Türalarm/Akustischer Temperaturalarm –/– Optischer Türalarm/Optischer Temperaturalarm –/–
Technische Daten	Gerätemaße in mm (B x H x T) 601 x 850 x 628 Klimaklasse SN-ST Kühlzone/davon PerfectFresh-Zone/4*-Gefrierzone in l 126/0/18 Lagerzeit bei Störung/Gefriervermögen in kg/24h 9/4,3 Geräusch-Schalleistung in dB(A) re1pW 37 Spannung in V/Absicherung in A/Stromaufnahme in mA 220 – 240/10/800
Mitgeliefertes Zubehör	Butterdose/Eierablage –/●
Unverbindliche Servicepreis-Empfehlung in EUR inkl. MwSt.	659,–

Stand-Kühlschränke – K(S) 4000

Produktübersicht



AG

E

36 dB

DailyFresh

Damit der deklarierte Energieverbrauch erzielt wird, sind die dem Gerät beigefügten Abstandshalter zu verwenden. Hierdurch vergrößert sich die Gerätetiefe um ca. 1,5 cm. Das Gerät ist ohne Verwendung der Abstandshalter voll funktionsfähig, hat aber einen geringfügig höheren Energieverbrauch.

Typ	K 4343 ED	K 4323 ED
Gerätekategorie	Kühlschrank	Kühlschrank
Bauform	Standgerät/Türanschlag/Türanschlag wechselbar Side-by-Side fähig/Side-by-Side KIT beiliegend	●/rechts/● –/–
Design	Gehäusefarbe weiß Beleuchtung Kühlzone/Gefrierzone LED/– Beleuchtung Ventilator/Frischesystem/IceMaker –/–/–	weiß LED/– –/–/–
Bedienkomfort	Vernetzung mit Miele@home – Frischesystem DailyFresh DuplexCool/DynaCool/ComfortFrost/NoFrost –/●/–/– ComfortClean ● SoftClose/SelfClose –/– XL Innenraum ● Türöffnungshilfe SideOpen	– DailyFresh –/●/–/– ● –/– ● SideOpen
Steuerung	Bedienkonzept SensorTouch Gradgenaue Temperatureinstellung Kühlteil SuperKühlen/SuperFrost ●/– Anzahl Temperaturzonen 1 Sabbatmodus/Party-Modus/Holiday-Modus ●/●/●	SensorTouch Kühlteil ●/– 1 ●/●/●
Kühlgerät/-zone	Anzahl der Abstellflächen/davon beleuchtet/davon geteilt (FlexiBoard) 7/–/– Flaschenablage aus verchromtem Metall – Anzahl Gemüseschubladen/Frischeschubladen –/1 Anzahl Innentürabsteller für Flaschen/Konserven 2/3 Feinverstellung Innentür/trockene Rückwand –/–	6/–/– – –/1 2/2 –/–
Effizienz und Nachhaltigkeit	Energieeffizienzklasse (A - G) E Energieverbrauch pro Jahr in kWh/in 24 h in kWh 117/0,321	E 111/0,304
Sicherheit	Verriegelungsfunktion/Netzausfallanzeige Gefrierteil ●/– Akustischer Türalarm/Akustischer Temperaturalarm Gefrierteil ●/– Optischer Türalarm/Optischer Temperaturalarm ●/–	●/– ●/– ●/–
Technische Daten	Gerätemaße in mm (B x H x T) 600 x 1650 x 675 Kühlzone/davon PerfectFresh-Zone/4*-Gefrierzone in l 349/–/– Gesamtnutzzinhalt in l 348 Lagerzeit bei Störung/Gefriervermögen in kg/24 h –/– Geräuschkategorie (A-D)/Klimaklasse C/SN-T Geräusch-Schalleistung in dB(A) re1pW 36 dBA Spannung in V/Absicherung in A/Stromaufnahme in mA 220-240/10/1200	600 x 1450 x 675 298/–/– 298 –/– C/SN-T 36 dBA 220-240/10/1200
Mitgeliefertes Zubehör	Eierablagen für Anzahl Eier/Sortierbox PerfectFresh 12/– Kälteakkus/Eiswürfelschale –/–	12/– –/–
Unverbindliche Servicepreis-Empfehlung in EUR inkl. MwSt.	Weiße 919,– Edelstahl-CleanSteel –	859,– –

Stand-Kühlschränke – K(S) 4000

Produktübersicht



Damit der deklarierte Energieverbrauch erzielt wird, sind die dem Gerät beigefügten Abstandshalter zu verwenden. Hierdurch vergrößert sich die Gerätetiefe um ca. 1,5 cm. Das Gerät ist ohne Verwendung der Abstandshalter voll funktionsfähig, hat aber einen geringfügig höheren Energieverbrauch.

Typ	K 4776 ED	K 4343 FD	K 4323 FD
Gerätekategorie	Kühlschrank	Kühlschrank	Kühlschrank
Bauform			
Standgerät/Türanschlag/Türanschlag wechselbar	●/rechts/●	●/rechts/●	●/rechts/●
Side-by-Side fähig/Side-by-Side KIT beiliegend	-/-	-/-	-/-
Design			
Gehäusefarbe	silber	weiß	weiß
Beleuchtung Kühlzone/Gefrierzone	LED/-	LED/-	LED/-
Beleuchtung Ventilator/Frischesystem/IceMaker	-/-/-	-/-/-	-/-/-
Bedienkomfort			
Vernetzung mit Miele@home	●	-	-
Frischesystem	PerfectFresh Pro	DailyFresh	DailyFresh
DuplexCool/DynaCool/ComfortFrost/NoFrost	-/●/●/-	-/●/●/-	-/●/●/-
ComfortClean	●	●	●
SoftClose/SelfClose	●/-	-/-	-/-
XL Innenraum	●	●	●
Türöffnungshilfe	EasyOpen-Hebelgriff	SideOpen	SideOpen
Steuerung			
Bedienkonzept	SensorTouch	SensorTouch	SensorTouch
Gradgenaue Temperatureinstellung	Kühlteil	Kühlteil	Kühlteil
SuperKühlen/SuperFrost	●/-	●/-	●/-
Anzahl Temperaturzonen	2	1	1
Sabbatmodus/Party-Modus/Holiday-Modus	●/●/●	●/●/●	●/●/●
Kühlgerät/-zone			
Anzahl der Abstellflächen/davon beleuchtet/davon geteilt (FlexiBoard)	5/-/1	7/-/-	6/-/-
Flaschenablage aus verchromtem Metall	1	-	-
Anzahl Gemüseschubladen/Frischeschubladen	-/2	-/1	-/1
Anzahl Innentürabsteller für Flaschen/Konserven	2/3	2/3	2/2
Feinverstellung Innentür/trockene Rückwand	-/weiß	-/-	-/-
Effizienz und Nachhaltigkeit			
Energieeffizienzklasse (A - G)	E	F	F
Energieverbrauch pro Jahr in kWh/in 24 h in kWh	204,80/0,561	146,00/0,400	138,30/0,378
Sicherheit			
Verriegelungsfunktion/Netzausfallanzeige Gefrierteil	●/-	●/-	●/-
Akustischer Türalarm/Akustischer Temperaturalarm Gefrierteil	●/-	●/-	●/-
Optischer Türalarm/Optischer Temperaturalarm	●/-	●/-	●/-
Technische Daten			
Gerätemaße in mm (B x H x T)	600 x 1850 x 675	600 x 1650 x 675	600 x 1450 x 675
Kühlzone/davon PerfectFresh-Zone/4*-Gefrierzone in l	317/94/34	349/-/-	298/-/-
Gesamtnutzzinhalt in l	351	348	298
Lagerzeit bei Störung/Gefriervermögen in kg/24 h	16/2,0	-/-	-/-
Geräuschkategorie (A-D)/Klimakategorie	C/SN-T	C/SN-T	C/SN-T
Geräusch-Schalleistung in dB(A) re1pW	37 dBA	38 dBA	38 dBA
Spannung in V/Absicherung in A/Stromaufnahme in mA	220-240/10/1200	220-240/10/1200	220-240/10/1200
Mitgeliefertes Zubehör			
Eierablagen für Anzahl Eier/Sortierbox PerfectFresh	12/-	12/-	12/-
Kälteakkus/Eiswürfelschale	-/●	-/-	-/-
Unverbindliche Servicepreis-Empfehlung in EUR inkl. MwSt.			
Weiß	-	879,-	819,-
Edelstahl-CleanSteel	1.299,-	-	-



Damit der deklarierte Energieverbrauch erzielt wird, sind die dem Gerät beigefügten Abstandshalter zu verwenden. Hierdurch vergrößert sich die Gerätetiefe um ca. 1,5 cm. Das Gerät ist ohne Verwendung der Abstandshalter voll funktionsfähig, hat aber einen geringfügig höheren Energieverbrauch.

Typ	KS 4887 DD	KS 4783 ED	KS 4383 ED
Gerätekategorie	Kühlschrank	Kühlschrank	Kühlschrank
Bauform			
Standgerät/Türanschlag/Türanschlag wechselbar	●/rechts/●	●/rechts/●	●/rechts/●
Side-by-Side fähig/Side-by-Side KIT beiliegend	●/-	●/-	●/-
Design			
Gehäusefarbe	silber	silber	silber
Beleuchtung Kühlzone/Gefrierzone	LED/-	LED/-	LED/-
Beleuchtung Ventilator/Frischesystem/IceMaker	●/●/-	-/-/-	-/-/-
Bedienkomfort			
Vernetzung mit Miele@home	●	●	-
Frischesystem	PerfectFresh Active	DailyFresh	DailyFresh
DuplexCool/DynaCool/ComfortFrost/NoFrost	-/●/●/-	-/●/●/-	-/●/●/-
ComfortClean	●	●	●
SoftClose/SelfClose	●/●	●/-	-/-
XL Innenraum	●	●	●
Türöffnungshilfe	Click2open	EasyOpen-Hebelgriff (BlackBoard mit Click2Open)	SideOpen
Steuerung			
Bedienkonzept	FreshTouch	SensorTouch	SensorTouch
Gradgenaue Temperatureinstellung	Kühlteil	Kühlteil	Kühlteil
SuperKühlen/SuperFrost	●/-	●/-	●/-
Anzahl Temperaturzonen	2	1	1
Sabbatmodus/Party-Modus/Holiday-Modus	●/●/●	●/●/●	●/●/●
Kühlgerät/-zone			
Anzahl der Abstellflächen/davon beleuchtet/davon geteilt (FlexiBoard)	5/3/1	6/-/1	7/-/-
Flaschenablage aus verchromtem Metall	1	1	-
Anzahl Gemüseschubladen/Frischeschubladen	-/3	-/2	-/2
Anzahl Innentürabsteller für Flaschen/Konserven	2/2	2/3	2/3
Feinverstellung Innentür/trockene Rückwand	●/CleanSteel	-/-	-/-
Effizienz und Nachhaltigkeit			
Energieeffizienzklasse (A - G)	D	E	E
Energieverbrauch pro Jahr in kWh/in 24 h in kWh	134,30/0,367	122,60/0,337	122,60/0,337
Sicherheit			
Verriegelungsfunktion/Netzausfallanzeige Gefrierteil	●/-	●/-	●/-
Akustischer Türalarm/Akustischer Temperaturalarm Gefrierteil	●/-	●/-	●/-
Optischer Türalarm/Optischer Temperaturalarm	●/-	●/-	●/-
Technische Daten			
Gerätemaße in mm (B x H x T)	600 x 1850 x 675	600 x 1850 x 675 (BB = 682)	600 x 1850 x 675
Kühlzone/davon PerfectFresh-Zone/4*-Gefrierzone in l	387/141/-	399/-/-	399/-/-
Gesamtnutzzinhalt in l	386	399	399
Lagerzeit bei Störung/Gefriervermögen in kg/24 h	-/-	-/-	-/-
Geräuschkategorie (A-D)/Klimakategorie	B/SN-T	C/SN-T	C/SN-T
Geräusch-Schalleistung in dB(A) re1pW	35 dBA	36 dBA	38 dBA
Spannung in V/Absicherung in A/Stromaufnahme in mA	220-240/10/1200	220-240/10/1200	220-240/10/1200
Mitgeliefertes Zubehör			
Eierablagen für Anzahl Eier/Sortierbox PerfectFresh	12/●	12/-	12/-
Kälteakkus/Eiswürfelschale	-/-	-/-	-/-
Unverbindliche Servicepreis-Empfehlung in EUR inkl. MwSt.			
Weiß	-	1.119,-	1.039,-
Edelstahl-Look	-	-	1.119,-
Edelstahl-CleanSteel	1.999,-	1.229,-	-
BlackSteel	-	1.279,-	-
BlackBoard	-	1.399,-	-

Stand-Gefrierschränke

Produktübersicht




AG E


39 dB






AG E


39 dB





AG D

37 dB





Damit der deklarierte Energieverbrauch erzielt wird, sind die dem Gerät beigefügten Abstandshalter zu verwenden. Hierdurch vergrößert sich die Gerätetiefe um ca. 3,5 cm. Das Gerät ist ohne Verwendung der Abstandshalter voll funktionsfähig, hat aber einen geringfügig höheren Energieverbrauch.

Typ-/Verkaufsbezeichnung	F 12011 S-2	F 12016 S-2	F 12020 S-3
Gerätekategorie			
Gefrierschrank/-truhe	●/–	●/–	●/–
Bauform			
Standgerät	●	●	●
Türanschlag/Türanschlag wechselbar/Side-by-Side fähig	rechts/●/–	rechts/●/–	rechts/●/–
Design			
Gehäusefarbe	Weiß	Weiß	Weiß
Frontfarbe	Weiß	Weiß	Weiß
Beleuchtung Gefrierzone	–	–	–
Bedienkomfort			
Vernetzung mit Miele@home	–	–	–
IceMaker mit Frischwasseranschluss/Mylce mit Wassertank	–/–	–/–	–/–
ComfortFrost/NoFrost	●/–	●/–	●/–
VarioRoom	●	●	●
SoftClose	–	–	–
Silence System	–	–	–
Türöffnungshilfe	–	–	–
Steuerung			
Bedienkonzept	PicTronic	PicTronic	PicTronic
SuperFrost	●	●	●
Gefriergerät/-zone			
Anzahl Gefrierschubladen/davon auf Rollen	3 Stk./–	4 Stk./–	4 Stk./–
Effizienz und Nachhaltigkeit			
Energieeffizienzklasse (A - G)	E	E	D
Energieverbrauch pro Jahr/in 24 h in kWh	170/0,465	171/0,468	137/0,375
Geräuschklasse (A-D)	C	C	C
Sicherheit			
Verriegelungsfunktion/Netzausfallanzeige Gefrierteil	●/–	●/●	●/●
Akustischer Türalarm/Akustischer Temperaturalarm	–/–	–/●	–/●
Optischer Türalarm/Optischer Temperaturalarm	–/●	–/●	–/●
Technische Daten			
Gerätemaße in mm (B x H x T)	553 x 851 x 624	553 x 851 x 624	602 x 851 x 628
Klimaklasse	SN-T	SN-T	SN-T
4*-Gefrierzone in l	98	103	103
Geräusch-Schalleistung in dB(A) re1pW	39	39	37
Lagerzeit bei Störung/Gefriervermögen in kg/24h	17/6,0	14/6,0	15/8,2
Spannung in V/Absicherung in A/Stromaufnahme in mA	220 – 240/10/1300	220 – 240/10/1300	220 – 240/10/900
Mitgeliefertes Zubehör			
Kälteakkus/Eiswürfelschale	–/●	–/●	–/●
Unverbindliche Servicepreis-Empfehlung in EUR inkl. MwSt.	539,—	639,—	869,—



AG E

39 dB



Damit der deklarierte Energieverbrauch erzielt wird, sind die dem Gerät beigefügten Abstandshalter zu verwenden. Hierdurch vergrößert sich die Gerätetiefe um ca. 3,5 cm. Das Gerät ist ohne Verwendung der Abstandshalter voll funktionsfähig, hat aber einen geringfügig höheren Energieverbrauch.

Typ-/Verkaufsbezeichnung	FN 12021 S
Gerätekategorie	
Gefrierschrank/-truhe	●/–
Bauform	
Standgerät	●
Türanschlag/Türanschlag wechselbar/Side-by-Side fähig	rechts/●/–
Design	
Gehäusefarbe	Weiß
Frontfarbe	Weiß
Beleuchtung Gefrierzone	–
Bedienkomfort	
Vernetzung mit Miele@home	–
IceMaker mit Frischwasseranschluss/Mylce mit Wassertank	–/–
ComfortFrost/NoFrost	–/●
VarioRoom	●
SoftClose	–
Silence System	–
Türöffnungshilfe	–
Steuerung	
Bedienkonzept	PicTronic
SuperFrost	●
Gefriergerät/-zone	
Anzahl Gefrierschubladen/davon auf Rollen	3 Stk./–
Effizienz und Nachhaltigkeit	
Energieeffizienzklasse (A - G)	E
Energieverbrauch pro Jahr/in 24 h in kWh	186/0,509
Geräuschklasse (A-D)	C
Sicherheit	
Verriegelungsfunktion/Netzausfallanzeige Gefrierteil	●/–
Akustischer Türalarm/Akustischer Temperaturalarm	–/–
Optischer Türalarm/Optischer Temperaturalarm	–/●
Technische Daten	
Gerätemaße in mm (B x H x T)	602 x 851 x 628
Klimaklasse	SN-ST
4*-Gefrierzone in l	99
Geräusch-Schalleistung in dB(A) re1pW	39
Lagerzeit bei Störung/Gefriervermögen in kg/24h	10/11,0
Spannung in V/Absicherung in A/Stromaufnahme in mA	220 – 240/10/1300
Mitgeliefertes Zubehör	
Kälteakkus/Eiswürfelschale	–/●
Unverbindliche Servicepreis-Empfehlung in EUR inkl. MwSt.	
Weiß	789,—

Stand-Gefrierschränke

Produktübersicht



Damit der deklarierte Energieverbrauch erzielt wird, sind die dem Gerät beigefügten Abstandshalter zu verwenden. Hierdurch vergrößert sich die Gerätetiefe um ca. 1,5 cm. Das Gerät ist ohne Verwendung der Abstandshalter voll funktionsfähig, hat aber einen geringfügig höheren Energieverbrauch.

Typ	FN 4874 C ws	FN 4844 C ws	FNS 4882 D
Gerätekategorie	Gefrierschrank	Gefrierschrank	Gefrierschrank
Bauform			
Standgerät/Türanschlag/Türanschlag wechselbar	●/rechts/●	●/rechts/●	●/links/●
Side-by-Side fähig/Side-by-Side KIT beiliegend	-/-	-/-	●/●
Design			
Gehäusefarbe	weiß	weiß	silber
Beleuchtung Kühlzone/Gefrierzone	-/LED	-/LED	-/LED
Beleuchtung Ventilator/Frischesystem/IceMaker	-/-/-	-/-/-	-/-/-
Bedienkomfort			
Vernetzung mit Miele@home	●	●	●
DuplexCool/DynaCool/ComfortFrost/NoFrost	-/-/-/●	-/-/-/●	-/-/-/●
SoftClose/SelfClose	●/-	●/-	●/-
Türöffnungshilfe	Click2open	Click2open	Click2open
Steuerung			
Bedienkonzept	FreshTouch	FreshTouch	FreshTouch
Gradgenaue Temperatureinstellung	Gefrierteil	Gefrierteil	Gefrierteil
SuperKühlen/SuperFrost	-/●	-/●	-/●
Anzahl Temperaturzonen	1	1	1
Sabbatmodus/Party-Modus/Holiday-Modus	●/●/-	●/●/-	●/●/-
Gefriergerät/-zone			
Anzahl Gefrierschubladen/davon auf Auszügen/davon XXL Box	7/-/1	6/-/1	7/-/1
Effizienz und Nachhaltigkeit			
Energieeffizienzklasse (A - G)	C	C	D
Energieverbrauch pro Jahr in kWh/in 24 h in kWh	158,60/0,435	149,70/0,411	198,30/0,542
Sicherheit			
Verriegelungsfunktion/Netzausfallanzeige Gefrierteil	●/●	●/●	●/●
Akustischer Türalarm/Akustischer Temperaturalarm Gefrierteil	●/●	●/●	●/●
Optischer Türalarm/Optischer Temperaturalarm	●/●	●/●	●/●
Technische Daten			
Gerätemaße in mm (B x H x T)	600 x 1850 x 675	600 x 1650 x 675	600 x 1850 x 675
Klimaklasse	SN-T	SN-T	SN-T
Kühlzone/davon PerfectFresh-Zone/4*-Gefrierzone in l	-/-/278	-/-/239	-/-/278
Gesamtnutzzinhalt in l	278	239	278
Lagerzeit bei Störung/Gefriervermögen in kg/24 h	16/18,0	17/17,0	16/18,0
Geräuschklasse (A-D)	B	B	C
Geräusch-Schalleistung in dB(A) re1pW	35 dBA	34 dBA	35 dBA
Spannung in V/Absicherung in A/Stromaufnahme in mA	220-240/10/1300	220-240/10/1300	220-240/10/1300
Mitgeliefertes Zubehör			
Eierablagen für Anzahl Eier/Sortierbox PerfectFresh	-/-	-/-	-/-
Kälteakkus/Eiswürfelschale	-/●	-/●	-/●
Side-by-side Kit	-	-	●
Unverbindliche Servicepreis-Empfehlung in EUR inkl. MwSt.			
Weiß	1.819,-	1.759,-	-
Edelstahl-CleanSteel	-	-	1.819,-



Damit der deklarierte Energieverbrauch erzielt wird, sind die dem Gerät beigefügten Abstandshalter zu verwenden. Hierdurch vergrößert sich die Gerätetiefe um ca. 1,5 cm. Das Gerät ist ohne Verwendung der Abstandshalter voll funktionsfähig, hat aber einen geringfügig höheren Energieverbrauch.

Typ	FN 4824 C	FN 4372 D	FN 4322 D
Gerätekategorie	Gefrierschrank	Gefrierschrank	Gefrierschrank
Bauform			
Standgerät/Türanschlag/Türanschlag wechselbar	●/rechts/●	●/rechts/●	●/links/●
Side-by-Side fähig/Side-by-Side KIT beiliegend	-/-	-/-	●/●
Design			
Gehäusefarbe	weiß	weiß bzw. silber	weiß
Beleuchtung Kühlzone/Gefrierzone	-/LED	-/-	-/-
Beleuchtung Ventilator/Frischesystem/IceMaker	-/-/-	-/-/-	-/-/-
Bedienkomfort			
Vernetzung mit Miele@home	●	-	●
DuplexCool/DynaCool/ComfortFrost/NoFrost	-/-/-/●	-/-/-/●	-/-/-/●
SoftClose/SelfClose	●/-	-/-	-/-
Türöffnungshilfe	Click2open	SideOpen	SideOpen
Steuerung			
Bedienkonzept	FreshTouch	SensorTouch	SensorTouch
Gradgenaue Temperatureinstellung	Gefrierteil	Gefrierteil	Gefrierteil
SuperKühlen/SuperFrost	-/●	-/●	-/●
Anzahl Temperaturzonen	1	1	1
Sabbatmodus/Party-Modus/Holiday-Modus	●/●/-	●/●/-	●/●/-
Gefriergerät/-zone			
Anzahl Gefrierschubladen/davon auf Auszügen/davon XXL Box	5/-/1	7/-/1	5/-/1
Effizienz und Nachhaltigkeit			
Energieeffizienzklasse (A - G)	C	D	D
Energieverbrauch pro Jahr in kWh/in 24 h in kWh	141/0,386	198/0,542	176/0,482
Sicherheit			
Verriegelungsfunktion/Netzausfallanzeige Gefrierteil	●/●	●/●	●/●
Akustischer Türalarm/Akustischer Temperaturalarm Gefrierteil	●/●	●/●	●/●
Optischer Türalarm/Optischer Temperaturalarm	●/●	●/●	●/●
Technische Daten			
Gerätemaße in mm (B x H x T)	600 x 1450 x 675	600 x 1850 x 675	600 x 1450 x 675
Klimaklasse	SN-T	SN-T	SN-T
Kühlzone/davon PerfectFresh-Zone/4*-Gefrierzone in l	-/-/200	-/-/278	-/-/200
Gesamtnutzzinhalt in l	200	278	200
Lagerzeit bei Störung/Gefriervermögen in kg/24 h	16/16,0	16/18,0	16/16,0
Geräuschklasse (A-D)	B	B	C
Geräusch-Schalleistung in dB(A) re1pW	34 dBA	35 dBA	36 dBA
Spannung in V/Absicherung in A/Stromaufnahme in mA	220-240/10/1300	220-240/10/1300	220-240/10/1300
Mitgeliefertes Zubehör			
Eierablagen für Anzahl Eier/Sortierbox PerfectFresh	-/-	-/-	-/-
Kälteakkus/Eiswürfelschale	-/●	-/●	-/●
Side-by-side Kit	-	-	●
Unverbindliche Servicepreis-Empfehlung in EUR inkl. MwSt.			
Weiß	1.659,-	1.139,-	1.019,-
Edelstahl-Look	-	1.189,-	-

Stand-Gefrierschränke

Produktübersicht



Damit der deklarierte Energieverbrauch erzielt wird, sind die dem Gerät beigefügten Abstandshalter zu verwenden. Hierdurch vergrößert sich die Gerätetiefe um ca. 1,5 cm. Das Gerät ist ohne Verwendung der Abstandshalter voll funktionsfähig, hat aber einen geringfügig höheren Energieverbrauch.

Typ	FN 4872 D	FN 4842 D	FN 4822 D
Geräteklasse	Gefrierschrank	Gefrierschrank	Gefrierschrank
Bauform			
Standgerät/Türanschlag/Türanschlag wechselbar	●/rechts/●	●/rechts/●	●/rechts/●
Side-by-Side fähig/Side-by-Side KIT beiliegend	-/-	-/-	-/-
Design			
Gehäusefarbe	weiß	weiß	weiß
Beleuchtung Kühlzone/Gefrierzone	-/LED	-/LED	-/LED
Beleuchtung Ventilator/Frischesystem/IceMaker	-/-/-	-/-/-	-/-/-
Bedienkomfort			
Vernetzung mit Miele@home	●	●	●
DuplexCool/DynaCool/ComfortFrost/NoFrost	-/-/-/●	-/-/-/●	-/-/-/●
SoftClose/SelfClose	●/-	●/-	●/-
Türöffnungshilfe	Click2open	Click2open	Click2open
Steuerung			
Bedienkonzept	FreshTouch	FreshTouch	FreshTouch
Gradgenaue Temperatureinstellung	Gefrierteil	Gefrierteil	Gefrierteil
SuperKühlen/SuperFrost	-/●	-/●	-/●
Anzahl Temperaturzonen	1	1	1
Sabbatmodus/Party-Modus/Holiday-Modus	●/●/-	●/●/-	●/●/-
Gefriergerät/-zone			
Anzahl Gefrierschubladen/davon auf Auszügen/davon XXL Box	7/-/1	6/-/1	5/-/1
Effizienz und Nachhaltigkeit			
Energieeffizienzklasse (A - G)	D	D	D
Energieverbrauch pro Jahr in kWh/in 24 h in kWh	198,30/0,542	187,40/0,512	176,40/0,482
Sicherheit			
Verriegelungsfunktion/Netzausfallanzeige Gefrierteil	●/●	●/●	●/●
Akustischer Türalarm/Akustischer Temperaturalarm Gefrierteil	●/●	●/●	●/●
Optischer Türalarm/Optischer Temperaturalarm	●/●	●/●	●/●
Technische Daten			
Gerätemaße in mm (B x H x T)	600 x 1850 x 675	600 x 1650 x 675	600 x 1450 x 675
Klimaklasse	SN-T	SN-T	SN-T
Kühlzone/davon PerfectFresh-Zone/4*-Gefrierzone in l	-/-/278	-/-/239	-/-/200
Gesamtnutzzinhalt in l	278	239	200
Lagerzeit bei Störung/Gefriervermögen in kg/24 h	16/18,0	16/17,0	16/16,0
Geräuschklasse (A-D)	B	B	B
Geräusch-Schalleistung in dB(A) re1pW	35 dBA	34 dBA	34 dBA
Spannung in V/Absicherung in A/Stromaufnahme in mA	220-240/10/1300	220-240/10/1300	220-240/10/1300
Mitgeliefertes Zubehör			
Eierablagen für Anzahl Eier/Sortierbox PerfectFresh	-/-	-/-	-/-
Kälteakkus/Eiswürfelschale	-/●	-/●	-/●
Unverbindliche Servicepreis-Empfehlung in EUR inkl. MwSt.			
Weiß	1.659,-	1.619,-	1.559,-



Damit der deklarierte Energieverbrauch erzielt wird, sind die dem Gerät beigefügten Abstandshalter zu verwenden. Hierdurch vergrößert sich die Gerätetiefe um ca. 1,5 cm. Das Gerät ist ohne Verwendung der Abstandshalter voll funktionsfähig, hat aber einen geringfügig höheren Energieverbrauch.

Typ	FN 4812 D	FNS 4782 E	FN 4742 E
Geräteklasse	Gefrierschrank	Gefrierschrank	Gefrierschrank
Bauform			
Standgerät/Türanschlag/Türanschlag wechselbar	●/rechts/●	●/links/●	●/rechts/●
Side-by-Side fähig/Side-by-Side KIT beiliegend	-/-	●/●	-/-
Design			
Gehäusefarbe	weiß	silber	weiß
Beleuchtung Kühlzone/Gefrierzone	-/LED	-/-	-/-
Beleuchtung Ventilator/Frischesystem/IceMaker	-/-/-	-/-/-	-/-/-
Bedienkomfort			
Vernetzung mit Miele@home	●	●	●
DuplexCool/DynaCool/ComfortFrost/NoFrost	-/-/-/●	-/-/-/●	-/-/-/●
SoftClose/SelfClose	●/-	●/-	●/-
Türöffnungshilfe	Click2open	EasOpen-Hebelgriff (BlackBoard mit Click2Open)	EasyOpen-Hebelgriff
Steuerung			
Bedienkonzept	FreshTouch	SensorTouch	SensorTouch
Gradgenaue Temperatureinstellung	Gefrierteil	Gefrierteil	Gefrierteil
SuperKühlen/SuperFrost	-/●	-/●	-/●
Anzahl Temperaturzonen	1	1	1
Sabbatmodus/Party-Modus/Holiday-Modus	●/●/-	●/●/-	●/●/-
Gefriergerät/-zone			
Anzahl Gefrierschubladen/davon auf Auszügen/davon XXL Box	4/-/1	7/-/1	6/-/1
Effizienz und Nachhaltigkeit			
Energieeffizienzklasse (A - G)	D	E	E
Energieverbrauch pro Jahr in kWh/in 24 h in kWh	165,90/0,454	247,80/0,679	234,00/0,641
Sicherheit			
Verriegelungsfunktion/Netzausfallanzeige Gefrierteil	●/●	●/●	●/●
Akustischer Türalarm/Akustischer Temperaturalarm Gefrierteil	●/●	●/●	●/●
Optischer Türalarm/Optischer Temperaturalarm	●/●	●/●	●/●
Technische Daten			
Gerätemaße in mm (B x H x T)	600 x 1250 x 675	600 x 1850 x 675 (BB=682)	600 x 1650 x 675
Klimaklasse	SN-T	SN-T	SN-T
Kühlzone/davon PerfectFresh-Zone/4*-Gefrierzone in l	-/-/161	-/-/278	-/-/239
Gesamtnutzzinhalt in l	161	278	239
Lagerzeit bei Störung/Gefriervermögen in kg/24 h	15/15,0	18/18,0	17/17,0
Geräuschklasse (A-D)	B	C	C
Geräusch-Schalleistung in dB(A) re1pW	34 dBA	38 dBA	38 dBA
Spannung in V/Absicherung in A/Stromaufnahme in mA	220-240/10/1300	220-240/10/1300	220-240/10/1300
Mitgeliefertes Zubehör			
Eierablagen für Anzahl Eier/Sortierbox PerfectFresh	-/-	-/-	-/-
Kälteakkus/Eiswürfelschale	-/●	-/●	-/●
Side-by-Side Kit	-	●	-
Unverbindliche Servicepreis-Empfehlung in EUR inkl. MwSt.			
Weiß	1.519,-	1.279,-	1.149,-
Edelstahl-CleanSteel	-	1.389,-	-
BlackSteel	-	1.439,-	-
BlackBoard	-	1.539,-	-

Stand-Gefrierschränke

Produktübersicht



Damit der deklarierte Energieverbrauch erzielt wird, sind die dem Gerät beigelegten Abstandshalter zu verwenden. Hierdurch vergrößert sich die Gerätetiefe um ca. 1,5 cm. Das Gerät ist ohne Verwendung der Abstandshalter voll funktionsfähig, hat aber einen geringfügig höheren Energieverbrauch.

Typ	FN 4722 E	FN 4712 E	FNS 4382 E
Gerätekategorie	Gefrierschrank	Gefrierschrank	Gefrierschrank
Bauform			
Standgerät/Türanschlag/Türanschlag wechselbar	●/rechts/●	●/rechts/●	●/links/●
Side-by-Side fähig/Side-by-Side KIT beiliegend	-/-	-/-	●/●
Design			
Gehäusefarbe	weiß	weiß	silber
Beleuchtung Kühlzone/Gefrierzone	-/-	-/-	-/-
Beleuchtung Ventilator/Frischesystem/IceMaker	-/-/-	-/-/-	-/-/-
Bedienkomfort			
Vernetzung mit Miele@home	●	●	-
DuplexCool/DynaCool/ComfortFrost/NoFrost	-/-/-/●	-/-/-/●	-/-/-/●
SoftClose/SelfClose	●/-	●/-	-/-
Türöffnungshilfe	EasyOpen-Hebelgriff	EasyOpen-Hebelgriff	SideOpen
Steuerung			
Bedienkonzept	SensorTouch	SensorTouch	SensorTouch
Gradgenaue Temperatureinstellung	Gefrierteil	Gefrierteil	Gefrierteil
SuperKühlen/SuperFrost	-/●	-/●	-/●
Anzahl Temperaturzonen	1	1	1
Sabbatmodus/Party-Modus/Holiday-Modus	●/●/-	●/●/-	●/●/-
Gefriergerät/-zone			
Anzahl Gefrierschubladen/davon auf Auszügen/davon XXL Box	5/-/1	4/-/1	7/-/1
Effizienz und Nachhaltigkeit			
Energieeffizienzklasse (A - G)	E	E	E
Energieverbrauch pro Jahr in kWh/in 24 h in kWh	220,60/0,605	207,60/0,569	247,80/0,679
Sicherheit			
Verriegelungsfunktion/Netzausfallanzeige Gefrierteil	●/●	●/●	●/●
Akustischer Türalarm/Akustischer Temperaturalarm Gefrierteil	●/●	●/●	●/●
Optischer Türalarm/Optischer Temperaturalarm	●/●	●/●	●/●
Technische Daten			
Gerätemaße in mm (B x H x T)	600 x 1450 x 675	600 x 1250 x 675	600 x 1850 x 675
Klimaklasse	SN-T	SN-T	SN-T
Kühlzone/davon PerfectFresh-Zone/4*-Gefrierzone in l	-/-/200	-/-/161	-/-/278
Gesamtnutzzinhalt in l	200	161	278
Lagerzeit bei Störung/Gefriervermögen in kg/24 h	16/16,0	15/15,0	18/18,0
Geräuschklasse (A-D)	C	C	C
Geräusch-Schalleistung in dB(A) re1pW	38 dBA	38 dBA	38 dBA
Spannung in V/Absicherung in A/Stromaufnahme in mA	220-240/10/1300	220-240/10/1300	220-240/10/1300
Mitgeliefertes Zubehör			
Eierablagen für Anzahl Eier/Sortierbox PerfectFresh	-/-	-/-	-/-
Kälteakkus/Eiswürfelschale	-/●	-/●	-/●
Unverbindliche Servicepreis-Empfehlung in EUR inkl. MwSt.			
Weiß	1.089,-	1.039,-	1.089,-
Edelstahl-Look	-	-	1.149,-




Damit der deklarierte Energieverbrauch erzielt wird, sind die dem Gerät beigelegten Abstandshalter zu verwenden. Hierdurch vergrößert sich die Gerätetiefe um ca. 1,5 cm. Das Gerät ist ohne Verwendung der Abstandshalter voll funktionsfähig, hat aber einen geringfügig höheren Energieverbrauch.

Typ	FN 4342 E	FN 4322 E	FN 4312 E
Gerätekategorie	Gefrierschrank	Gefrierschrank	Gefrierschrank
Bauform			
Standgerät/Türanschlag/Türanschlag wechselbar	●/rechts/●	●/rechts/●	●/rechts/●
Side-by-Side fähig/Side-by-Side KIT beiliegend	-/-	-/-	-/-
Design			
Gehäusefarbe	weiß	weiß	weiß
Beleuchtung Kühlzone/Gefrierzone	-/-	-/-	-/-
Beleuchtung Ventilator/Frischesystem/IceMaker	-/-/-	-/-/-	-/-/-
Bedienkomfort			
Vernetzung mit Miele@home	-	-	-
DuplexCool/DynaCool/ComfortFrost/NoFrost	-/-/-/●	-/-/-/●	-/-/-/●
SoftClose/SelfClose	-/-	-/-	-/-
Türöffnungshilfe	SideOpen	SideOpen	SideOpen
Steuerung			
Bedienkonzept	SensorTouch	SensorTouch	SensorTouch
Gradgenaue Temperatureinstellung	Gefrierteil	Gefrierteil	Gefrierteil
SuperKühlen/SuperFrost	-/●	-/●	-/●
Anzahl Temperaturzonen	1	1	1
Sabbatmodus/Party-Modus/Holiday-Modus	●/●/-	●/●/-	●/●/-
Gefriergerät/-zone			
Anzahl Gefrierschubladen/davon auf Auszügen/davon XXL Box	6/-/1	5/-/1	4/-/1
Effizienz und Nachhaltigkeit			
Energieeffizienzklasse (A - G)	E	E	E
Energieverbrauch pro Jahr in kWh/in 24 h in kWh	234,00/0,641	220,00/0,605	170,00/0,569
Sicherheit			
Verriegelungsfunktion/Netzausfallanzeige Gefrierteil	●/●	●/●	●/●
Akustischer Türalarm/Akustischer Temperaturalarm Gefrierteil	●/●	●/●	●/●
Optischer Türalarm/Optischer Temperaturalarm	●/●	●/●	●/●
Technische Daten			
Gerätemaße in mm (B x H x T)	600 x 1650 x 675	600 x 1450 x 675	600 x 1250 x 675
Klimaklasse	SN-T	SN-T	SN-T
Kühlzone/davon PerfectFresh-Zone/4*-Gefrierzone in l	-/-/239	-/-/200	-/-/161
Gesamtnutzzinhalt in l	239	200	161
Lagerzeit bei Störung/Gefriervermögen in kg/24 h	17/17,0	16/16,0	15/15,0
Geräuschklasse (A-D)	C	C	C
Geräusch-Schalleistung in dB(A) re1pW	38 dBA	38 dBA	38 dBA
Spannung in V/Absicherung in A/Stromaufnahme in mA	220-240/10/1300	220-240/10/1300	220-240/10/1300
Mitgeliefertes Zubehör			
Eierablagen für Anzahl Eier/Sortierbox PerfectFresh	-/-	-/-	-/-
Kälteakkus/Eiswürfelschale	-/●	-/●	-/●
Unverbindliche Servicepreis-Empfehlung in EUR inkl. MwSt.			
Weiß	959,-	899,-	859,-


Stand-Gefrierschränke

Produktübersicht



Damit der deklarierte Energieverbrauch erzielt wird, sind die dem Gerät beigefügten Abstandshalter zu verwenden. Hierdurch vergrößert sich die Gerätetiefe um ca. 3,5 cm. Das Gerät ist ohne Verwendung der Abstandshalter voll funktionsfähig, hat aber einen geringfügig höheren Energieverbrauch.

Typ-/Verkaufsbezeichnung	FN 4748 D	FN 4778 D
Gerätekategorie		
Gefrierschrank/-truhe	●/–	●/–
Bauform		
Standgerät	●	●
Türanschlag/Türanschlag wechselbar/Side-by-Side fähig	rechts/●/–	rechts/●/–
Design		
Gehäusefarbe	Weiß	Weiß
Frontfarbe	Weiß	Weiß
Beleuchtung Gefrierzone	LED	LED
Bedienkomfort		
Vernetzung mit Miele@home	●	●
IceMaker mit Frischwasseranschluss/Mylce mit Wassertank	–/–	–/–
ComfortFrost/NoFrost	–/●	–/●
VarioRoom	●	●
SoftClose	●	●
Silence System	●	●
Türöffnungshilfe	EasyOpen-Hebelgriff	EasyOpen-Hebelgriff
Steuerung		
Bedienkonzept	SensorTouch	SensorTouch
SuperFrost	●	●
Gefriergerät/-zone		
Anzahl Gefrierschubladen/davon auf Rollen	6 Stk./–	7 Stk./–
Effizienz und Nachhaltigkeit		
Energieeffizienzklasse (A - G)	D	D
Energieverbrauch pro Jahr/in 24 h in kWh	208,10/0,569	208,10/0,608
Geräuschkategorie (A-D)	C	C
Sicherheit		
Verriegelungsfunktion/Netzausfallanzeige Gefrierteil	●/●	●/●
Akustischer Türalarm/Akustischer Temperaturalarm	●/●	●/●
Optischer Türalarm/Optischer Temperaturalarm	●/●	●/●
Technische Daten		
Gerätemaße in mm (B x H x T)	700 x 1.750 x 760	700 x 1.855 x 760
Klimaklasse	SN-T	SN-T
4*-Gefrierzone in l	320	370
Geräusch-Schalleistung in dB(A) re1pW	38	38
Lagerzeit bei Störung/Gefriervermögen in kg/24h	9/17,0	9/19,0
Spannung in V/Absicherung in A/Stromaufnahme in mA	220 – 240/10/1.300	220 – 240/10/1.300
Mitgeliefertes Zubehör		
Kälteakkus/Eiswürfelschale	–/●	–/●
Unverbindliche Servicepreis-Empfehlung in EUR inkl. MwSt.	1.359,–	1.419,–



Damit der deklarierte Energieverbrauch erzielt wird, sind die dem Gerät beigefügten Abstandshalter zu verwenden. Hierdurch vergrößert sich die Gerätetiefe um ca. 1,5 cm. Das Gerät ist ohne Verwendung der Abstandshalter voll funktionsfähig, hat aber einen geringfügig höheren Energieverbrauch.

Typ-/Verkaufsbezeichnung	FN 4849 C	FN 4879 C
Gerätekategorie		
Gefrierschrank/-truhe	●/–	●/–
Bauform		
Standgerät	●	●
Türanschlag/Türanschlag wechselbar/Side-by-Side fähig	rechts/●/–	rechts/●/–
Design		
Gehäusefarbe	Weiß	Weiß
Frontfarbe	Weiß	Weiß
Beleuchtung Gefrierzone	LED	LED
Bedienkomfort		
Vernetzung mit Miele@home	●	●
IceMaker mit Frischwasseranschluss/Mylce mit Wassertank	–/–	–/–
ComfortFrost/NoFrost	–/●	–/●
VarioRoom	●	●
SoftClose	●	●
Silence System	●	●
Türöffnungshilfe	Click2open	Click2open
Steuerung		
Bedienkonzept	FreshTouch	FreshTouch
SuperFrost	●	●
Gefriergerät/-zone		
Anzahl Gefrierschubladen/davon auf Teleskopauszügen	6 Stk./6	7 Stk./7
Effizienz und Nachhaltigkeit		
Energieeffizienzklasse (A - G)	C	C
Energieverbrauch pro Jahr/in 24 h in kWh	166,30/0,456	177,60/0,487
Geräuschkategorie (A-D)	B	B
Sicherheit		
Verriegelungsfunktion/Netzausfallanzeige Gefrierteil	●/●	●/●
Akustischer Türalarm/Akustischer Temperaturalarm	●/●	●/●
Optischer Türalarm/Optischer Temperaturalarm	●/●	●/●
Technische Daten		
Gerätemaße in mm (B x H x T)	700 x 1.655 x 760	700 x 1.950 x 760
Klimaklasse	SN-T	SN-T
4*-Gefrierzone in l	312	363
Geräusch-Schalleistung in dB(A) re1pW	34	35
Lagerzeit bei Störung/Gefriervermögen in kg/24h	9/17,0	9/19,0
Spannung in V/Absicherung in A/Stromaufnahme in mA	220 – 240/10/1.300	220 – 240/10/1.300
Mitgeliefertes Zubehör		
Kälteakkus/Eiswürfelschale	–/●	–/●
Unverbindliche Servicepreis-Empfehlung in EUR inkl. MwSt.	1.799,–	1.819,–

Side by Side – 4000

Produktübersicht



Damit der deklarierte Energieverbrauch erzielt wird, sind die dem Gerät beigefügten Abstandshalter zu verwenden. Hierdurch vergrößert sich die Gerätetiefe um ca. 1,5 cm. Das Gerät ist ohne Verwendung der Abstandshalter voll funktionsfähig, hat aber einen geringfügig höheren Energieverbrauch.

Typ	FNS 4882 D	KS 4887 DD
Gerätekategorie	Gefrierschrank	Kühlschrank
Bauform		
Standgerät/Türanschlag/Türanschlag wechselbar	●/links/●	●/rechts/●
Side-by-Side fähig/Side-by-Side KIT beiliegend	●/●	●/-
Design		
Gehäusefarbe	silber	silber
Beleuchtung Kühlzone/Gefrierzone	-/LED	FlexiLight 2.0/-
Beleuchtung Ventilator/Frischesystem/IceMaker	-/-/-	●/●/-
Bedienkomfort		
Vernetzung mit Miele@home	●	●
Frischesystem	-	PerfectFresh Active
DuplexCool/DynaCool/ComfortFrost/NoFrost	-/-/-/●	-/●/-/-
ComfortClean	●	●
SoftClose/SelfClose	●/-	●/●
XL Innenraum	-	●
Türöffnungshilfe	Click2open	Click2open
Steuerung		
Bedienkonzept	FreshTouch	FreshTouch
Gradgenaue Temperatureinstellung	Gefrierteil	Kühlteil
SuperKühlen/SuperFrost	-/●	●/-
Anzahl Temperaturzonen	1	2
Sabbatmodus/Party-Modus/Holiday-Modus	●/-/-	●/●/●
Kühlgerät/-zone		
Anzahl der Abstellflächen/davon beleuchtet/davon geteilt (FlexiBoard)	-	5/3/1
Flaschenablage aus verchromtem Metall	-	1
Anzahl Gemüseschubladen/Frischeschubladen	-	-/3
Anzahl Innentürabsteller für Flaschen/Konserven	-	2/2
Feinverstellung Innentür/trockene Rückwand	-	●/CleanSteel
Gefriergerät/-zone		
Anzahl Gefrierschubladen/davon auf Auszügen/davon XXL Box	7/-/1	-
Effizienz und Nachhaltigkeit		
Energieeffizienzklasse (A - G)	D	D
Energieverbrauch pro Jahr in kWh/in 24 h in kWh	198,30/0,542	134,30/0,367
Sicherheit		
Verriegelungsfunktion/Netzausfallanzeige Gefrierteil	●/●	●/-
Akustischer Türalarm/Akustischer Temperaturalarm Gefrierteil	●/●	●/-
Optischer Türalarm/Optischer Temperaturalarm	●/●	●/-
Technische Daten		
Gerätemaße in mm (B x H x T)	600 x 1850 x 675	600 x 1850 x 675
Kühlzone/davon PerfectFresh-Zone/4*-Gefrierzone in l	-/-/278	387/141/-
Gesamtnutzzinhalt in l	278	386
Lagerzeit bei Störung/Gefriervermögen in kg/24 h	16/18,0	-/-
Geräuschkategorie (A-D)/Klimaklasse	C/SN-T	B/SN-T
Geräusch-Schalleistung in dB(A) re1pW	35 dBA	35 dBA
Spannung in V/Absicherung in A/Stromaufnahme in mA	220-240/10/1300	220-240/10/1200
Mitgeliefertes Zubehör		
Eierablagen für Anzahl Eier/Sortierbox PerfectFresh	-/-	12/●
Kälteakkus/Eiswürfelschale	-/●	-/-
Unverbindliche Servicepreis-Empfehlung in EUR inkl. MwSt.		
Edelstahl-CleanSteel	1.819,-	1.999,-



Damit der deklarierte Energieverbrauch erzielt wird, sind die dem Gerät beigefügten Abstandshalter zu verwenden. Hierdurch vergrößert sich die Gerätetiefe um ca. 1,5 cm. Das Gerät ist ohne Verwendung der Abstandshalter voll funktionsfähig, hat aber einen geringfügig höheren Energieverbrauch.

Typ	FNS 4782 E	KS 4783 ED
Gerätekategorie	Gefrierschrank	Kühlschrank
Bauform		
Standgerät/Türanschlag/Türanschlag wechselbar	●/links/●	●/rechts/●
Side-by-Side fähig/Side-by-Side KIT beiliegend	●/●	●/-
Design		
Gehäusefarbe	silber	silber
Beleuchtung Kühlzone/Gefrierzone	-/-	LED/-
Beleuchtung Ventilator/Frischesystem/IceMaker	-/-/-	-/-/-
Bedienkomfort		
Vernetzung mit Miele@home	●	●
Frischesystem	-	DailyFresh
DuplexCool/DynaCool/ComfortFrost/NoFrost	-/-/-/●	-/●/-/-
ComfortClean	●	●
SoftClose/SelfClose	●/-	●/-
XL Innenraum	-	●
Türöffnungshilfe	EasyOpen-Hebelgriff (BlackBoard = Click2Open)	EasyOpen-Hebelgriff (BlackBoard = Click2Open)
Steuerung		
Bedienkonzept	SensorTouch	SensorTouch
Gradgenaue Temperatureinstellung	Gefrierteil	Kühlteil
SuperKühlen/SuperFrost	-/●	●/-
Anzahl Temperaturzonen	1	1
Sabbatmodus/Party-Modus/Holiday-Modus	●/●/-	●/●/●
Kühlgerät/-zone		
Anzahl der Abstellflächen/davon beleuchtet/davon geteilt (FlexiBoard)	-	6/-/1
Flaschenablage aus verchromtem Metall	-	1
Anzahl Gemüseschubladen/Frischeschubladen	-	-/2
Anzahl Innentürabsteller für Flaschen/Konserven	-	2/3
Feinverstellung Innentür/trockene Rückwand	-	-/-
Gefriergerät/-zone		
Anzahl Gefrierschubladen/davon auf Auszügen/davon XXL Box	7/-/1	-
Effizienz und Nachhaltigkeit		
Energieeffizienzklasse (A - G)	E	E
Energieverbrauch pro Jahr in kWh/in 24 h in kWh	247,80/0,679	122,60/0,337
Sicherheit		
Verriegelungsfunktion/Netzausfallanzeige Gefrierteil	●/●	●/-
Akustischer Türalarm/Akustischer Temperaturalarm Gefrierteil	●/●	●/-
Optischer Türalarm/Optischer Temperaturalarm	●/●	●/-
Technische Daten		
Gerätemaße in mm (B x H x T)	600 x 1850 x 675 (BB=682)	600 x 1850 x 675 (BB=682)
Kühlzone/davon PerfectFresh-Zone/4*-Gefrierzone in l	-/-/278	399/-/-
Gesamtnutzzinhalt in l	278	399
Lagerzeit bei Störung/Gefriervermögen in kg/24 h	18/18,0	-/-
Geräuschkategorie (A-D)/Klimaklasse	C/SN-T	C/SN-T
Geräusch-Schalleistung in dB(A) re1pW	38 dBA	36 dBA
Spannung in V/Absicherung in A/Stromaufnahme in mA	220-240/10/1300	220-240/10/1200
Mitgeliefertes Zubehör		
Eierablagen für Anzahl Eier/Sortierbox PerfectFresh	-/-	12/-
Kälteakkus/Eiswürfelschale	-/●	-/-
Side-bySide Kit	●	-
Unverbindliche Servicepreis-Empfehlung in EUR inkl. MwSt.		
Weiß	1.279,-	1.119,-
Edelstahl-CleanSteel	1.389,-	1.229,-
BlackSteel	1.439,-	1.279,-
BlackBoard	1.539,-	1.399,-

Side by Side – 4000

Produktübersicht



Damit der deklarierte Energieverbrauch erzielt wird, sind die dem Gerät beigefügten Abstandshalter zu verwenden. Hierdurch vergrößert sich die Gerätetiefe um ca. 1,5 cm. Das Gerät ist ohne Verwendung der Abstandshalter voll funktionsfähig, hat aber einen geringfügig höheren Energieverbrauch.

Typ	FNS 4382 E	KS 4383 ED
Gerätekategorie	Gefrierschrank	Kühlschrank
Bauform		
Standgerät/Türanschlag/Türanschlag wechselbar	●/links/●	●/rechts/●
Side-by-Side fähig/Side-by-Side KIT beiliegend	●/●	●/-
Design		
Gehäusefarbe	silber	silber
Beleuchtung Kühlzone/Gefrierzone	-/-	LED/-
Beleuchtung Ventilator/Frischesystem/IceMaker	-/-/-	-/-/-
Bedienkomfort		
Vernetzung mit Miele@home	-	-
Frischesystem	-	DailyFresh
DuplexCool/DynaCool/ComfortFrost/NoFrost	-/-/-/●	-/●/-/-
ComfortClean	●	●
SoftClose/SelfClose	-/-	-/-
XL Innenraum	-	●
Türöffnungshilfe	SideOpen	SideOpen
Steuerung		
Bedienkonzept	SensorTouch	SensorTouch
Gradgenaue Temperatureinstellung	Gefrierteil	Kühlteil
SuperKühlen/SuperFrost	-/●	●/-
Anzahl Temperaturzonen	1	1
Sabbatmodus/Party-Modus/Holiday-Modus	●/●/-	●/●/●
Kühlgerät/-zone		
Anzahl der Abstellflächen/davon beleuchtet/davon geteilt (FlexiBoard)	-	7/-/-
Flaschenablage aus verchromtem Metall	-	-
Anzahl Gemüseschubladen/Frischeschubladen	-	-/2
Anzahl Innentürabsteller für Flaschen/Konserven	-	2/3
Feinverstellung Innentür/trockene Rückwand	-	-/-
Gefriergerät/-zone		
Anzahl Gefrierschubladen/davon auf Auszügen/davon XXL Box	7/-/1	-
Effizienz und Nachhaltigkeit		
Energieeffizienzklasse (A - G)	E	E
Energieverbrauch pro Jahr in kWh/in 24 h in kWh	247,80/0,679	122,60/0,337
Sicherheit		
Verriegelungsfunktion/Netzausfallanzeige Gefrierteil	●/●	●/-
Akustischer Türalarm/Akustischer Temperaturalarm Gefrierteil	●/●	●/-
Optischer Türalarm/Optischer Temperaturalarm	●/●	●/-
Technische Daten		
Gerätemaße in mm (B x H x T)	600 x 1850 x 675	600 x 1850 x 675
Kühlzone/davon PerfectFresh-Zone/4*-Gefrierzone in l	-/-/278	399/-/-
Gesamtnutzzinhalt in l	278	399
Lagerzeit bei Störung/Gefriervermögen in kg/24 h	18/18,0	-/-
Geräuschkategorie (A-D)/Klimaklasse	C/SN-T	C/SN-T
Geräusch-Schalleistung in dB(A) re1pW	38 dBA	38 dBA
Spannung in V/Absicherung in A/Stromaufnahme in mA	220-240/10/1300	220-240/10/1200
Mitgeliefertes Zubehör		
Eierablagen für Anzahl Eier/Sortierbox PerfectFresh	-/-	12/-
Kälteakkus/Eiswürfelschale	-/●	-/-
Side-by-Side Kit	●	-
Unverbindliche Servicepreis-Empfehlung in EUR inkl. MwSt.		
Weiß	1.089,-	1.039,-
Edelstahl-Look	1.149,-	1.119,-





Miele MasterCool

Design und Technik der Spitzenklasse im Großformat

Mit der Entwicklung der großvolumigen MasterCool Einbaugeräte setzt Miele erneut Maßstäbe. Hochwertigstes Design, faszinierende Innovationen und unnachahmlicher Komfort verbinden sich hier zu Kältegeräten der Spitzenklasse. Mit MasterCool erleben Sie Genuss und Komfort auf eine völlig neue Art. Vom Kühlschrank bis zum Weintemperrerschrank steht eine große Vielfalt an Geräten in unterschiedlichen Breiten für Ihre individuelle Kombination bereit.



reddot design award
winner 2019

Ausgezeichnet im Design: die neuen MasterCool Geräte von Miele.



Beeindruckende Optik

Schon der imposante Anblick der MasterCool Kältegeräte lässt erahnen, mit welcher Präzision und Hingabe hier die einzelnen Materialien ausgewählt und verarbeitet wurden. Eine grenzenlose Liebe zum Detail, die sich in einer unnachahmlichen Optik widerspiegelt.



Unerreichte Qualität

Mit Perfektion und Präzision zu höchster Qualität. Und die beginnt schon mit der Auswahl der richtigen Materialien. Hochwertige Glasablagen, kratzfeste Kunststoffe sowie massive Aluminiumrahmen kennzeichnen hochwertigste Qualität. Wissen und Erfahrung sind hier wertvolle Ratgeber auf dem Weg hin zu Produkten der Spitzenklasse.



Formvollendetes Design

Die einzigartigen Ausstattungsmerkmale des Innenraums lassen keine Wünsche offen. Eine horizontale Linienführung unterstreicht das puristische Design. Das zeitlose Design des Innenraums unterstützt die perfekte, blendfreie Ausleuchtung des Gerätes.



Begeisternde Beleuchtung

BrilliantLight setzt neue Maßstäbe innerhalb der MasterCool Baureihe. Eine Vielzahl von LED-Streifen leuchtet jeden Bereich des Kühlraumes perfekt aus und präsentiert das Kühlgut in einer perfekten Lichtfarbe.



Maximaler Komfort

MasterCool Kältegeräte bieten Ihnen Tag für Tag höchsten Komfort wie die optimalen Möglichkeiten zur Lebensmittellagerung, die Eis- und Wasserausgabe, das brillante Lichtkonzept oder die einfache Bedienbarkeit. MasterCool Kältegeräte werden in allen Bereichen höchsten Ansprüchen gerecht.

Miele MasterCool Frischesystem

MasterFresh - purer Genuss und natürlicher Geschmack



MasterFresh

FrISChe Lebensmittel sind die Grundlage einer gesunden Ernährung. So knackig und appetitlich, wie Obst und Gemüse auf dem Marktstand zu kaufen sind, sollten sie möglichst auch verzehrt werden. Aber wer schafft es schon, die Zutaten fürs Kochen jeden Tag frisch einzukaufen?

Es kommt also neben der Qualität der Lebensmittel beim Einkauf auf die richtige Bevorratung an. Sie entscheidet, wie frisch, schmackhaft und gesund ein Lebensmittel bei der Zubereitung noch ist.

In den Schubladen Ihres Miele MasterCool Geräts herrscht das perfekte Klima für eine schonende Lagerung Ihrer Lebensmittel. Dank der innovativen MasterFresh-Funktion ist die Kühltemperatur besonders niedrig, so dass Vitamine und Mineralstoffe lange erhalten bleiben. Auch die Luftfeuchtigkeit ist perfekt angepasst – egal ob für Obst, Gemüse, Milchprodukte, Fisch oder Fleisch. So bleiben Ihre Lebensmittel bis zu 3 x länger frisch.

Miele MasterCool Gefriersystem

DuplexCool Pro - lange Lagerzeit mit viel Komfort



DuplexCool Pro

Zwei separat regelbare Kältekreisläufe für das Kühl- und das Gefrier- teil sorgen für jeweils optimale Kühlung. Zudem gibt es keinen Luftaustausch zwischen den Bereichen. Dadurch werden Lebensmittel im Kühlteil nicht ausgetrocknet und Gerüche von z. B. Fisch, Zwiebeln oder Käse nicht auf die Lebensmittel im Gefrier- teil übertragen.

Zusätzlich zu der Funktionalität von DuplexCool bietet DuplexCool Pro eine maximale Leistungsversorgung mit zwei getrennten Kompressoren - einen für jeden Kältekreislauf.

Damit sorgt DuplexCool Pro für professionell sichere Lagerbedingungen Ihrer Lebensmittel in Kühl-Gefrierkombinationen.

Genuss mit Stil

Die Miele Weinschränke

Weingenuss beginnt für echte Liebhaber mit der Auswahl des Weines. Von der Lagerung zu Hause hängt es ab, wie lange Sie sich an seinem guten Geschmack erfreuen können. Denn die richtige Lagerung des Weines hat unmittelbare Auswirkungen auf seine Haltbarkeit. Ein Weinschrank von Miele bietet Ihnen die optimalen Bedingungen für die Lagerung edelster Jahrgänge.

Je nach Weinsorte können Sie über eine gradgenaue Steuerung mehrere Temperaturzonen* im Weinschrank individuell einstellen. So können Sie gleichzeitig unterschiedliche Weine unter optimalen Bedingungen lagern. Insbesondere die längere Aufbewahrung von Wein stellt spezielle Anforderungen an die Raumtemperatur des Weinlagers.

Weinschränke von Miele bieten eine zuverlässige Lösung und halten die gewünschte Temperatur konstant. Sie sind in ihrer Ausstattung so individuell wie Ihre Weine selbst. Durch die Vielzahl an Bauformen lassen sie sich perfekt in das Design Ihrer Küche oder in Ihr Wohnumfeld integrieren und bilden mit ihrem professionellen Sommelier-Set einen absoluten Blickfang als Designobjekt.





Welche Komfort-Merkmale wünschen Sie?

Die Produkt-Highlights* der Miele Weinschränke

Exklusiv bei Miele **SommelierSet**
Erklären Sie Ihren Weinschrank zum individuellen Genießergebiet: mit dem einzigartigen SommierSet exklusiv von Miele. Bereiten Sie edle Weine professionell aufs Dekantieren vor. Genießen Sie Champagner und Weißwein aus gekühlten Gläsern. Temperieren Sie Weinflaschen auch nach Anbruch immer perfekt. Und haben Sie Ihr komplettes Handwerkszeug immer griffbereit.



Temperaturzonen
Individuell regelbar: Bis zu drei verschiedene Weinsorten lassen sich gleichzeitig lagern und perfekt temperieren.



Exklusiv bei Miele **FlexiFrame Plus**
Perfekt abgestimmt: Durch längs und quer versetzbare Stege lassen sich sogar Magnum-Flaschen lagern.



Exklusiv bei Miele **FlexiFrame**
Nur ein Handgriff: Einzelne Stege versetzen, um auch große Weinflaschen flexibel lagern zu können.



Flaschenpräsentier „Selector“
Stilvolle Präsentation: Die Flaschen erscheinen leicht erhöht im gedämpften Licht des Weinschranks.



NoteBoard
Zur individuellen Beschriftung: Die abnehmbaren, magnetischen Leisten befinden sich vorne an den Flaschenrosten.

Welche zusätzlichen Komfort-Merkmale wünschen Sie?

Die Produktvorteile* der Miele Weinschränke



Active AirClean Filter
Unverfälschtes Aroma: Die Kombination aus Aktivkohle und natürlichem Chitosan verhindert effektiv Gerüche.



UV-Schutz
Wertvolle Weine bestens geschützt: Glastür mit integriertem UV-Filter.



LED Beleuchtung
Mehr als Beleuchtung: Die flächenbündige Lichtleiste setzt elegante Akzente und das Gerät perfekt in Szene.



DynaCool
Gleichmäßige Temperaturverteilung: Ein Ventilator sorgt für die optimale Zirkulation und Verteilung der Kaltluft.



Vibrationsarme Lagerung
Vibrationsarm durch einen schwingungsgedämpften, entkoppelten Kompressor.



Silence-System
Kaum hörbar: Unser Silence-System mit optimiertem Kältekreislauf und Geräuschkämmung.



SoftClose
Ruhig und sicher: Die Türen schließen leise, sanft und selbsttätig für ganz sichere Lagerung.



Push2open
Einzigartig: Das Gerät integriert sich perfekt in grifflose Küchen, die Tür öffnet sich durch Druck auf die Front.



Miele@home**
Machen Sie ihr Leben smart: Dank Miele@home können Sie Ihre Hausgeräte clever vernetzen – für mehr Möglichkeiten.

Welches Icon bedeutet was?

Alle Symbole für Miele Weinschränke auf einen Blick




Energieeffizienz
Es werden Energieeffizienzklassen von A - G ausgewiesen. Der Miele Bestwert bei Weinschränken liegt bei G.



Geräuschwert
Gibt den exakten Geräuschwert in Dezibel (dB) an.



Temperaturzone
Es gibt Geräte mit einer, zwei oder drei Temperaturzonen, in denen die Temperatur individuell ausgewählt werden kann.



Beleuchtung
Die Halogenstrahler leuchten jeden Bereich des Kühlschranks komplett und stilvoll aus.



Wartungsfrei, energiesparend und ein optimal ausgeleuchteter Innenraum



Ablageroste
Durch längs und quer versetzbare Stege lassen sich sogar Magnum-Flaschen lagern.



Perfekter Halt für jede Flasche durch einzelne, versetzbare Stege



SommelierSet
Ermöglicht professionelles Dekantieren, gekühlte Gläser und temperierte Weinflaschen auch nach Anbruch.

* modellabhängig
** Zusätzliches digitales Angebot der Miele & Cie. KG. Alle smarten Anwendungen werden durch das System Miele@home ermöglicht. Abhängig von Modell und Land kann der Funktionsumfang variieren.

Einbau-Weinschränke

Produktübersicht - 45er Nische/88er Nische



Typ-/Verkaufsbezeichnung	KWT 7112 iG	KWT 6422 iG	KWT 6422 i
Gerätekategorie			
Weinschrank	●	●	●
Bauform			
Standgerät	–	–	–
Einbaugerät integriert/untergebaut/dekorfähig	●/–/–	●/–/–	●/–/–
Türanschlag/Türanschlag wechselbar/Side-by-Side fähig	unten/–/–	rechts/●/●	rechts/●/●
Design			
Gehäusefarbe	–	–	–
Türfront	Glasfront	Glastür	Möbeltür mit Ausschnitt
Art der Beleuchtung	LED	LED	LED
Bedienkomfort			
Vernetzung mit Miele@home	–	XKS 3130 W	XKS 3130 W
DynaCool/SoftClose	●/●	●/●	●/●
Active AirClean Filter	●	●	●
Anzahl der Holzroste	3	2	2
Material der Holzroste	Buche	Buche	Buche
Anzahl Holzroste FlexiFrame	–	2	2
Anzahl Holzroste FlexiFrame Plus	2	–	–
SommelierSet	–	–	–
Flaschenpräsenster	–	–	–
3D-Bodenpräsensterrost	–	●	●
Türöffnungshilfe	Push2Open	Push2open	–
Vibrationsarme Lagerung	●	●	●
Steuerung			
Bedienkonzept	TouchControl	TouchControl	TouchControl
Anzahl Temperaturzonen	1	2	2
Effizienz und Nachhaltigkeit			
Energieeffizienzklasse (A - G)	G	G	G
Energieverbrauch pro Jahr/in 24 h in kWh	116/0,317	151/0,413	150/0,411
Geräuschklasse (A-D)	B	B	B
Sicherheit			
Verriegelungsfunktion	●	●	●
Akustischer Türalarm/Akustischer Temperaturalarm	●/●	●/●	●/●
Optischer Türalarm/Optischer Temperaturalarm	●/●	–/●	–/●
Technische Daten			
Nischenmaße in mm (B x H x T)	560 – 568 x 450 – 452 x 555	560 – 568 x 874 – 890 x 550	560 – 568 x 874 – 890 x 550
Gerätemaße in mm (B x H x T)	555 x 448 x 559	595 x 909 x 572	557 x 872 x 550
Klimaklasse	SN-ST	SN	SN
Weintemperierzone in l	47	104	97
Platzangebot für die Anzahl von 0,75l Bordeauxflaschen	18 Flaschen	33 Flaschen	30 Flaschen
Maximale Höhe der längs eingelagerten Weinflasche (je nach Holzrost)	310 mm	bis zu 408 mm	bis zu 408 mm
Geräusch-Schallleistung in dB(A) re1pW	32	32	32
Spannung in V/Absicherung in A/Stromaufnahme in mA	220 – 240/10/500	220 – 240/10/800	220 – 240/10/800
Unverbindliche Servicepreis-Empfehlung in EUR inkl. MwSt.			
Edelstahl CleanSteel	2.919,–	–	–
Obsidianschwarz	2.919,–	3.419,–	3.219,–

Einbau-Weinschränke

Produktübersicht - 178er Nische



Typ-/Verkaufsbezeichnung	KWT 6722 iGS	KWT 6722 iS
Gerätekategorie		
Weinschrank	●	●
Bauform		
Standgerät	–	–
Einbaugerät integriert/untergebaut/dekorfähig	●/–/–	●/–/–
Türanschlag/Türanschlag wechselbar/Side-by-Side fähig	rechts/●/●	rechts/●/●
Design		
Gehäusefarbe	–	–
Türfront	Glastür	Möbelfront mit Ausschnitt
Art der Beleuchtung	LED	LED
Bedienkomfort		
Vernetzung mit Miele@home	XKS 3130 W	XKS 3130 W
DynaCool/SoftClose	●/●	●/●
Active AirClean Filter	●	●
Anzahl der Holzroste	8	8
Material der Holzroste	Buche	Buche
Anzahl Holzroste FlexiFrame	8	8
Anzahl Holzroste FlexiFrame Plus	–	–
SommelierSet	●	●
Flaschenpräsenster	–	–
3D-Bodenpräsensterrost	●	●
Türöffnungshilfe	Push2open	–
Vibrationsarme Lagerung	●	●
Steuerung		
Bedienkonzept	TouchControl	TouchControl
Anzahl Temperaturzonen	2	2
Effizienz und Nachhaltigkeit		
Energieeffizienzklasse (A - G)	G	G
Energieverbrauch pro Jahr/in 24 h in kWh	178/0,487	176/0,482
Geräuschklasse (A-D)	B	B
Sicherheit		
Verriegelungsfunktion	●	●
Akustischer Türalarm/Akustischer Temperaturalarm	●/●	●/●
Optischer Türalarm/Optischer Temperaturalarm	–/●	–/●
Technische Daten		
Nischenmaße in mm (B x H x T)	560 – 570 x 177,2 – 178,5 x 550	560 – 570 x 177,2 – 178,5 x 550
Gerätemaße in mm (B x H x T)	595 x 1816 x 572	557 x 1770 x 553
Klimaklasse	SN	SN
Weintemperierzone in l	271	254
Platzangebot für die Anzahl von 0,75l Bordeauxflaschen	83 Flaschen	80 Flaschen
Maximale Höhe der längs eingelagerten Weinflasche (je nach Holzrost)	bis zu 408 mm	bis zu 408 mm
Geräusch-Schallleistung in dB(A) re1pW	32	32
Spannung in V/Absicherung in A/Stromaufnahme in mA	220 – 240/10/800	220 – 240/10/800
Unverbindliche Servicepreis-Empfehlung in EUR inkl. MwSt.		
Obsidianschwarz	5.039,–	4.799,–

Unterbau-Weinschränke


Produktübersicht - 82er Nische



Typ-/Verkaufsbezeichnung	KWT 6312 UGS	KWT 6322 UG
Gerätekategorie		
Weinschrank	●	●
Bauform		
Standgerät	–	–
Einbaugerät integriert/untergebaut/dekorfähig	●/●/–	●/●/–
Türanschlag/Türanschlag wechselbar/Side-by-Side fähig	rechts/●/●	rechts/●/●
Design		
Gehäusefarbe	–	–
Türfront	Glastür	Glastür
Art der Beleuchtung	LED	LED
Bedienkomfort		
Vernetzung mit Miele@home	XKS 3130 W	XKS 3130 W
DynaCool/SoftClose	●/●	●/●
Active AirClean Filter	●	●
Anzahl der Holzroste	4	4
Material der Holzroste	–	–
Anzahl Holzroste FlexiFrame	3	3
SommelierSet	●	–
Anzahl Holzroste FlexiFrame Plus	–	–
Flaschenpräsentier	–	–
Vibrationsarme Lagerung	●	●
Türöffnungshilfe	Push2Open	Push2Open
Steuerung		
Bedienkonzept	TouchControl	TouchControl
Anzahl Temperaturzonen	1	2
Effizienz und Nachhaltigkeit		
Energieeffizienzklasse (A - G)	G	G
Energieverbrauch pro Jahr/in 24 h in kWh	135/0,369	146/0,400
Geräuschklasse (A-D)	B	B
Sicherheit		
Verriegelungsfunktion	●	●
Akustischer Türalarm/Akustischer Temperaturalarm	●/●	●/●
Optischer Türalarm/Optischer Temperaturalarm	–/–	–/–
Technische Daten		
Nischenmaße in mm (B x H x T)	600 x 820 – 870 x 580	600 x 820 – 870 x 580
Gerätemaße in mm (B x H x T)	597 x 818 x 575	597 x 818 x 575
Klimaklasse	SN-ST	SN-ST
Weintemperierzone in l	110	95
Platzangebot für die Anzahl von 0,75l Bordeauxflaschen	46	34
Maximale Höhe der längs eingelagerten Weinflasche	Bis zu 431 mm	Bis zu 431 mm
Geräusch-Schalleistung in dB(A) re1pW	37	35
Spannung in V/Absicherung in A/Stromaufnahme in mA	220 – 240/10/800	220 – 240/10/800
Unverbindliche Servicepreis-Empfehlung in EUR inkl. MwSt.		
Obsidianschwarz	3.549,–	3.549,–

Stand-Weinschränke

Produktübersicht



Damit der deklarierte Energieverbrauch erzielt wird, sind die dem Gerät beigelegten Abstandshalter zu verwenden. Hierdurch vergrößert sich die Gerätetiefe um ca. 3,5 cm. Das Gerät ist ohne Verwendung der Abstandshalter voll funktionsfähig, hat aber einen geringfügig höheren Energieverbrauch.

Typ-/Verkaufsbezeichnung	KWT 6833 SG	KWT 6834 SGS
Gerätekategorie		
Weinschrank	●	●
Bauform		
Standgerät	●	●
Einbaugerät integriert/untergebaut/dekorfähig	–/–/–	–/–/–
Türanschlag/Türanschlag wechselbar/Side-by-Side fähig	rechts/●/–	rechts/●/–
Design		
Gehäusefarbe	Edelstahl	Edelstahl
Frontfarbe	Getönte Glastür/Griffleiste	Getönte Glastür/Griffleiste
Art der Beleuchtung	LED	LED
Bedienkomfort		
Vernetzung mit Miele@home	XKS 3130 W	XKS 3130 W
DynaCool/SoftClose	●/●	●/●
Active AirClean Filter	●	●
Anzahl der Holzroste	10	13
Material der Holzroste	–	–
Anzahl Holzroste FlexiFrame	10	10
SommelierSet	–	●
Anzahl Holzroste FlexiFrame Plus	–	–
Flaschenpräsentier	●	●
Vibrationsarme Lagerung	●	●
Türöffnungshilfe	–	–
Steuerung		
Bedienkonzept	TouchControl	TouchControl
Anzahl Temperaturzonen	3	3
Effizienz und Nachhaltigkeit		
Energieeffizienzklasse (A - G)	G	G
Energieverbrauch pro Jahr/in 24 h in kWh	206/0,564	206/0,564
Geräuschklasse (A-D)	B	B
Sicherheit		
Verriegelungsfunktion	●	●
Akustischer Türalarm/Akustischer Temperaturalarm	●/●	●/●
Optischer Türalarm/Optischer Temperaturalarm	●/●	●/●
Technische Daten		
Nischenmaße in mm (B x H x T)	– x – x –	– x – x –
Gerätemaße in mm (B x H x T)	700 x 1.920 x 746	700 x 1.920 x 746
Klimaklasse	SN-ST	SN-ST
Weintemperierzone in l	503	503
Platzangebot für die Anzahl von 0,75l Bordeauxflaschen	178	178
Maximale Höhe der längs eingelagerten Weinflasche	510	510
Geräusch-Schalleistung in dB(A) re1pW	35	35
Spannung in V/Absicherung in A/Stromaufnahme in mA	220 – 240/10/1.000	220 – 240/10/1.000
Unverbindliche Servicepreis-Empfehlung in EUR inkl. MwSt.	5.299,–	5.749,–

Das Plus an Garantie

Wenn Sicherheit und Nachhaltigkeit zum Prinzip werden

Maximale Sicherheit mit einer Garantieverlängerung Plus* von Miele

Langlebigkeit, optimaler Gebrauchskomfort und höchste Qualität – mit dem Kauf Ihres Miele Produktes haben Sie die beste Wahl getroffen. Sie möchten maximale Sicherheit für Ihr neues Gerät? Innerhalb der zweijährigen Garantiezeit können Sie gegen Zahlung einer einmaligen Pauschale eine Garantieverlängerung auf 5 oder 10 Jahre erwerben.

Alternativ können Sie Ihre Geräte mit dem Miele Service Zertifikat Plus* ein Geräteleben lang schützen. Das Miele Service Zertifikat Plus* hat eine Laufzeit von einem Jahr und verlängert sich, so lange Sie es wünschen. Auf diese Weise können Sie Ihren Schutz ganz individuell und flexibel an Ihre Wünsche anpassen.

*In Kooperation mit WERTGARANTIE

Exklusive Miele Garantie

Als einziger Hersteller bietet Miele in Kooperation mit WERTGARANTIE eine Gesamtgarantie von bis zu 10 Jahren an.

Nachhaltigkeit

Bei Miele und WERTGARANTIE stehen Umweltschutz und sparsamer Umgang mit Ressourcen im Fokus. Es lohnt sich, Ihr Gerät zu reparieren statt es zu ersetzen.

Maximale Sicherheit

Mit der Garantieverlängerung Plus fallen für Sie keine weiteren Kosten für nicht selbstverschuldete Reparaturen an. Noch sicherer ist nur das Miele Service Zertifikat Plus – hier übernimmt WERTGARANTIE alle Reparaturkosten, unabhängig davon, wie der Schaden entstanden ist.

Höchste Flexibilität

Sie können Ihre Garantie innerhalb der gesamten zweijährigen Herstellergarantie verlängern oder sich zu einem späteren Zeitpunkt mit dem Miele Service Zertifikat Plus vor Reparaturkosten schützen.

Zuverlässig und schnell

Sie erhalten den besten Service durch den Miele Werkkundendienst oder autorisierte Fachhändler.

Weitere Informationen erhalten Sie unter miele.de/service.



Miele Werkkundendienst

Ihr Partner für alle Servicefälle

Mit dem Kauf eines Miele Gerätes entscheiden Sie sich für Langlebigkeit und beste Qualität. Sollten Sie dennoch einmal Hilfe benötigen, hilft Ihnen der Miele Kundenservice schnell und zuverlässig weiter.

Die Reparatur eines hochwertigen Miele Gerätes ist auch mit zunehmendem Gerätealter sinnvoll und ist eine bewusste Entscheidung für mehr Nachhaltigkeit.

Unter perfektem Service verstehen wir nicht nur die kompetente Hilfe im Reparaturfall. Miele betreut Sie vielmehr von der Lieferung und Installation Ihrer Geräte bis hin zur Inbetriebnahme.

Immer in Ihrer Nähe

Unsere Miele Techniker und ausgewählten Servicepartner sind landesweit vertreten und können in kürzester Zeit bei Ihnen sein.

Kompetent

Unsere Techniker sind spezialisiert auf die Reparatur von Miele Hausgeräten. Somit ist eine schnelle und fachgerechte Reparatur gewährleistet.

Nachhaltig und effizient

Dank intelligenter Vorbereitung erledigen wir 90 % aller Reparaturen bereits beim ersten Einsatz. Das spart Ihnen nicht nur Zeit, sondern schützt ebenfalls die Umwelt - denn eine zweite Anfahrt wird vermieden.

Sichere Ersatzteilversorgung

Von Miele Original-Ersatzteilen können Sie nicht nur die sprichwörtliche Miele Qualität erwarten, sondern auch eine schnelle Verfügbarkeit – auch viele Jahre nach dem Kauf Ihres Miele Gerätes.

Einfach erreichbar

Sie können eine Reparatur bei uns sowohl online unter miele.de/iservice als auch telefonisch unter 0800 22 44 666 beauftragen. Wir sind telefonisch für Sie da: Mo-Fr 08.00–20.00 Uhr und Sa 09.00–17.00 Uhr

Weitere Informationen zu diesen Themen finden Sie im Internet unter miele.de/service

Miele & Cie. KG

Carl-Miele-Straße 29

33332 Gütersloh

miele.de

info@miele.de

Zentrale 05241 89-0

Miele Kundenservice für Hausgeräte

0800 22 44 666 (gebührenfrei)

Wir sind für Sie da:

Mo. - Fr. 8:00 - 20:00 Uhr

Sa. 9:00 - 17:00 Uhr

Technikertermin Werkkundendienst, Beratung und Informationsanforderung,
Verkauf von Zubehör, Verbrauchsgütern, Geräten,
Ersatzteilen und Installationsmaterial

Weitere Prospekte

finden Sie unter:

miele.de/Informationsanforderung

Miele Online-Shop

shop@miele.de

shop.miele.de

Miele Events

events@miele.de

miele.de/events

Miele Experience Center Berlin

Showroom | Verkauf |

Beratung | Events |

Unter den Linden 26

10117 Berlin

miele.de/center-berlin

mielecenter-berlin@miele.de

Bitte vereinbaren Sie einen Beratungs-
termin unter 030 8871151-0

Öffnungszeiten:

Mo. - Sa. 10:00 - 19:00 Uhr

Miele Experience Center Gütersloh

Showroom | Zubehör-Verkauf |

Beratung | Events |

Carl-Miele-Straße 29

33332 Gütersloh

miele.de/center-guetersloh

mielecenter-guetersloh@miele.de

Bitte vereinbaren Sie einen Beratungs-
termin unter 05241 89-67530

Öffnungszeiten:

Mo. - Fr. 8:00 - 16:00 Uhr

Miele Experience Center Düsseldorf

Showroom | Verkauf | Beratung | Events

KÖ-Bogen

Königsallee 2

40212 Düsseldorf

miele.de/center-duesseldorf

mielecenter-duesseldorf@miele.de

Bitte vereinbaren Sie einen Beratungstermin
unter 0211 1576 0630

Öffnungszeiten:

Mo. - Sa. 10:00 - 20:00 Uhr



Operated by MieleRetail GmbH



Technisch bedingte Änderungen, die dem Fortschritt dienen, geringe Maß- und Farbabweichungen, herstellungsbedingte Abweichungen beim Edelstahl-Schliff, Druckfehler, Irrtümer, Innovationen und technische Änderungen bleiben vorbehalten. Abweichungen der farblichen Wiedergabe in den Abbildungen von der Original-Geräte-Farbe sind drucktechnisch bedingt. Energylabel und Datenblatt sind im Internet unter miele.de jeweils bei den einzelnen Produkten unter Download einzusehen.

WEEE-Reg.-Nr.: DE 99591249

Das Papier dieses Prospekts ist 100 % chlorfrei gebleicht.

© Miele & Cie. KG, Gütersloh / M.-Nr. 12 316 400 / MMS 22-1419 / Änderungen vorbehalten 04/23