

Miele

Wäschepflege für Haushalt und Kleingewerbe

Exklusiv und Premium-Partner-Programm

Gültigkeit: 1. April bis 30. September 2023

Miele. Immer Besser.



Als unsere Urgroßväter das Unternehmen Miele gründeten, mussten sie sich, um Erfolg zu haben, von ihren Wettbewerbern abheben. Dafür gibt es eigentlich nur zwei Wege, nämlich entweder billiger zu sein als die anderen – oder besser. Beides gleichzeitig ist praktisch unmöglich. Sie haben sich für „besser“ entschieden.

Dass Miele diesen hohen Anspruch in den vergangenen 120 Jahren immer wieder aufs Neue überzeugend einlösen konnte, davon zeugen ungezählte Testsiege und Auszeichnungen, vor allem aber viele Millionen zufriedener Kunden überall auf der Welt. Zu verdanken ist dies einer Kontinuität in den Werten und Zielen, wie man sie typischerweise nur in Unternehmen antrifft, die sich seit Generationen in Familienhand befinden.

In diesem Sinne gilt Miele seit 1899 nicht nur als Inbegriff erstklassiger Produktqualität und Ingenieurskunst. Miele steht gleichermaßen für Respekt, Fairness und partnerschaftliche Wertschätzung gegenüber seinen Vertriebspartnern, Endkunden, Lieferanten, Beschäftigten und Nachbarn.

Wer Miele kauft, handelt zudem umweltbewusst. Dies gewährleisten konsequent ressourcenschonende Produktionsmethoden – und Produkte, die auch beim Verbrauch von Strom, Wasser und Waschmitteln Maßstäbe setzen, was obendrein das Portemonnaie entlastet.*

Dass all dies so bleibt, das versprechen wir Ihnen – als geschäftsführende Gesellschafter in vierter Generation.
Ihr

Markus Miele
und Ihr *Reinhard Zinkann*

Dr. Markus Miele &
Dr. Reinhard Zinkann

Inhaltsverzeichnis

Hausgerätevernetzung	4	PROFESSIONAL	
Produkttypen	6	Waschmaschinen, Trockner und Mangeln für gewerbliche Anwendungen	
Bedienkonzepte	7		
Aufstellvarianten	8	Merkmale aller Gewerbemaschinen	66
Geprüfte Hygiene	10	Übersicht der Baureihen	67
Stiftung Warentest	12	Baureihe SmartBiz	68
		Baureihe Kleine Riesen PERFORMANCE	70
		Baureihe octoplus	72
Waschmaschinen		Wasch-Trocken-Säule octoplus	73
Produkt-Highlights	14	Waschprogramme	74
Produktvorteile	16	Trockenprogramme	76
Baureihe WhiteEdition	18	Zubehör Wäschereimaschinen	77
Baureihe ChromeEdition	22	Merkmale der Gewerbe-Dampfbügler und Mangeln	78
		Dampfbügelsystem PIB 100	80
Trockner		Zubehör Dampfbügler PIB 100	81
Produkt-Highlights	30	Heißmangeln HM 16	83
Produktvorteile	32		
Baureihe WhiteEdition	34		
Baureihe ChromeEdition	36		
		Waschtrockner	
		Produkt-Highlights	42
		Produktvorteile	44
		Waschtrockner	46
		Wasch-Trocken-Säule	48
		Wasch- und Trockenprogramme	50
		Bügelgeräte	
		Produkt-Highlights FashionMaster	54
		Produktvorteile FashionMaster	56
		FashionMaster	57
		Produktvorteile Bügelmaschinen	58
		Bügelmaschinen	59
		Zubehör und Pflegeprodukte Hausgeräte	60

Die Preise in dieser Unterlage sind unverbindliche Servicepreis-Empfehlungen (UVSP). Diese beinhalten die MwSt., die Lieferung frei Verwendungsstelle sowie die Altgerätemitnahme und Altgeräteentsorgung kostenlos. Ausgenommen PROFESSIONAL und Zubehör. Hier wird die unverbindliche Preisempfehlung unverändert beibehalten.

* Mehr zu unseren Bemühungen und Prinzipien zum Thema Nachhaltigkeit erfahren Sie im Internet unter miele-nachhaltigkeit.de

Hausgerätevernetzung mit Miele@home¹⁾

Die Produkt-Highlights von Miele@home und der Miele App²⁾

Clever vernetzt: Mit unserem innovativen System Miele@home, schöpfen Sie das Potential Ihrer Miele Geräte voll aus und machen Ihren Alltag noch smarter. Alle intelligenten Miele Hausgeräte lassen sich komfortabel und sicher vernetzen. Die Bedienung ist einfach – ob mit der Miele App, per Sprachsteuerung oder durch die Integration in bestehende Smart Home Lösungen. Die Vernetzung erfolgt über den heimischen WLAN-Router und die Miele Cloud.



Miele App²⁾

Ihr perfekter Begleiter: Mit der Miele App haben Sie Ihre Miele Hausgeräte immer im Blick. Sie möchten zum Beispiel den Garprozess im Backofen verfolgen oder wissen, ob das Waschprogramm beendet ist? Die App versorgt Sie mit den nötigen Informationen und bietet eine komfortable und schnelle Bedienung. Darüber hinaus bietet die App Zusatzinformationen und Services zu Ihren Miele Geräten, z. B. den Waschassistenten oder Rezepte. Laden Sie die App jetzt herunter!

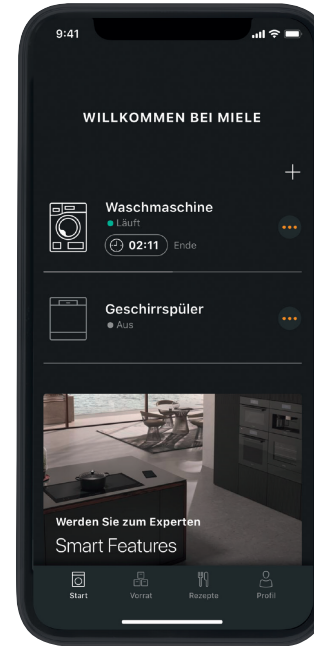


Voice Control³⁾

Vernetzen Sie Ihre intelligenten Miele Hausgeräte und bedienen Sie diese bequem per Sprache. Programmstart, Einstellungen oder Statusabfragen lassen sich so komfortabel vornehmen. Zudem können Sie eine Vielzahl verschiedener Services nutzen. Und das Beste: Sie können Ihre Hausgeräte zusätzlich mit Ihrer Stimme über Amazon Alexa oder Google Assistant steuern. Genießen Sie Ihren Alltag und entdecken Sie neue Möglichkeiten.

Smart Home Integration

Ein Smart Home macht den Alltag leichter und schafft individuellen Wohnkomfort. Rollläden, Heizung und Hausgeräte kommunizieren miteinander und werden immer häufiger per App oder Sprachbefehl gesteuert. Auch viele Miele Geräte sind vernetzbar. Diese können Sie dank der praktischen Miele Cloud Schnittstelle schnell und einfach in Ihre Smart Home Partneranwendung integrieren. So genießen Sie die Effizienz und den Komfort einer ganzheitlichen Hausvernetzung.



Dashboard

Immer auf dem aktuellen Stand: Auf dem Dashboard sehen Sie den Status all Ihrer vernetzten Miele Geräte.

MobileControl

Immer alles im Griff: Mit MobileControl können Sie Ihre Geräte per App steuern.

RemoteUpdate

Verfügbare Softwareupdates werden einfach auf das jeweilige Gerät übertragen und installiert – ganz ohne den Besuch eines Servicetechnikers.

ShopConnect

Reinigungsprodukte und Zubehör schnell und bequem über die App nachbestellen.

Wash2Dry⁴⁾

Dank der neuen Vernetzungsfunktion sendet die Waschmaschine nach dem Waschvorgang die Programmdaten an den Trockner. Dieser wählt automatisch das passende Trockenprogramm.

Entdecken Sie die weiteren Möglichkeiten der Miele App für Ihre vernetzungsfähigen Hausgeräte:

miele.de/mieleathome



- 1) Zusätzliches digitales Angebot der Miele & Cie. KG. Alle smarten Anwendungen werden durch das System Miele@home ermöglicht. Abhängig von Modell und Land kann der Funktionsumfang variieren. Die Systemvoraussetzungen für vernetzbare Miele Hausgeräte finden Sie unter miele.com/systemrequirements.
- 2) Verfügbar für ein mobiles Endgerät. Die Mindestanforderungen entnehmen Sie den Angaben aus dem App Store.
- 3) Die Sprachsteuerung nutzt Dienste von Google LLC und Amazon Alexa und basiert auf deren Verfügbarkeit. Der Funktionsumfang kann je nach Land variieren. Google, Google Home und Google Nest Mini sind Marken von Google LLC. Für Google Nest Mini sind WLAN, eine Internetverbindung, eine Steckdose in der Nähe, ein Google-Konto und ein kompatibles Mobilgerät erforderlich. Die Mindestanforderungen an das Betriebssystem findest du unter g.co/home/req.
- 4) Für diese Funktion müssen Trockner und Waschmaschine im hauseigenen Netzwerk und / oder in der App angemeldet werden. Google Play und das Google Play-Logo sind Marken von Google LLC.

Die Bauformen und Bedienkonzepte

Hier stellen wir Ihnen die Produkttypen vor, für die Sie sich bei Wäschepflegegeräten entscheiden können.



Waschmaschinen

Diese Waschmaschinen lassen sich besonders komfortabel von vorn befüllen und bedienen. Durch die vielen verschiedenen Aufstellmöglichkeiten (Säule, Unterbau usw.) können Sie diese Geräte vielseitig platzieren (ab Seite 18).



Waschtrockner

Dieses Gerät vereint einen hochwertig ausgestatteten Frontlader mit einem Kondentrockner. Ideal für Menschen mit hohen Ansprüchen, aber wenig Platz (ab Seite 46).



Wärmepumpentrockner

Die besonders schonenden und sparsamen Miele Wärmepumpentrockner bieten gleichen Komfort und Flexibilität wie herkömmliche Kondentrockner – aber mit bis zu 50 % Energieersparnis (ab Seite 32).

Die verschiedenen Miele Geräteklassen bieten Ihnen unterschiedliche Varianten des Bedienkonzepts – alle jedoch in einheitlichem Design.

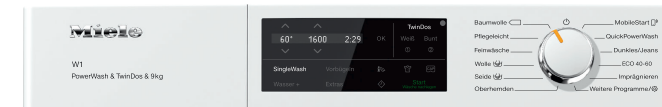
Mit dem innovativen Touch-Display ist die Bedienung einfach und selbsterklärend. Wie bei einem Smartphone werden die Geräteeinstellungen durch Tippen, Wischen und Scrollen auf einem hochauflösenden TFT-Display mit Klartextanzeige vorgenommen. Das zentrale Display mit weißem Text und Symbolen auf schwarzem Hintergrund sorgt für eine perfekte Sichtbarkeit der Informationen. Da, wo es die Benutzerführung unterstützt, werden Informationen farbig hervorgehoben.



M Touch

Einfache Anwahl durch Tippen, Wischen und Scrollen auf dem großen M Touch-Display.

Ein komfortabler Drehwahlschalter für das Wasch- oder Trockenprogramm, übersichtlich angeordnete Sensortasten für die Zusatzfunktionen. Die in der Praxis am häufigsten genutzte Einstellung ist bereits vorgewählt. So können Sie Ihr Programm schnell und einfach starten.



ComfortSensor

Schnell und intuitiv: 1-zeiliges Display, direkte Anwahl von Einstellungen über Sensortasten.



DirectSensor

Einfache Bedienung per Fingertipp: Direkte Anwahl von Einstellungen über Sensortasten.



EasyControl

Einfache Anwahl: Einstellungen können durch einfaches Betätigen der Sensortasten ausgewählt werden.

A+++

(A+++ - D)

A++

Wasch-Trocken-Säule mit viel Komfort
Trockner TEL 795 WP
Wasch-Trocken-Verbindungssatz WTV 501
Waschmaschine WEI 875 WPS
Komplettpreis: UVSP 3.557,- EUR

Wasch-Trocken-Säule

Wenn der Platz für eine Aufstellung nebeneinander nicht ausreicht, lassen sich die meisten Miele Waschmaschinen und Trockner platzsparend zu einer Säule kombinieren. Bei dieser Lösung steht die Waschmaschine immer unten. Besonders geeignet für die Säulenbildung sind die Geräte der Designlinie WhiteEdition. Bei diesen Trocknern kann der Türanschlag gewechselt werden, so dass sich die Türen beider Geräte in die gleiche Richtung öffnen. Zum stabilen Verbinden bietet Miele verschiedene Zwischenbausätze an. Einige sind mit einer praktischen Schublade ausgestattet. Hier können z. B. Zubehörteile aufbewahrt oder der Wäschekorb zum komfortablen Be- und Entladen des Trockners abgestellt werden.

Weitere Informationen hierzu erhalten Sie im Kapitel Zubehör für Wäschepflegegeräte auf Seite 61.



Side-by-side

Miele Waschmaschinen und Wäschetrockner passen technisch und optisch perfekt zusammen. So können Sie beide Geräte Seite an Seite aufstellen. Der Sockel WTS 510 (s. Seite 61) schafft praktischen Stauraum unter dem Gerät und eine komfortable Arbeitshöhe.



Unterschiebbar

Alle Miele Frontlader lassen sich unter eine Arbeitsplatte mit mindestens 85 cm Nischenhöhe schieben. Der Gerätedeckel wird bei dieser Lösung nicht abgenommen. Besonders gut geeignet sind hier die Geräte der ChromeEdition mit gerader Blende. Details zu Maßen für den Unterbau finden Sie auf www.miele.de.



Unterbaubar

Die Miele Geräte der ChromeEdition mit gerader Blende sind sogar unterbaubar, wenn die Einbauhöhe unter der Arbeitsplatte 82 bis 85 cm beträgt. In diesem Fall wird der Gerätedeckel durch einen Unterbausatz ersetzt. Details zu Maßen für den Unterbau finden Sie auf www.miele.de.

Wirksam gegen Viren und Bakterien –
wissenschaftlich geprüft und bestätigt*



Geprüfte Hygiene – Waschmaschinen und Waschtrockner

Mit Miele wird Ihre Wäsche nicht nur sauber, sondern auch hygienisch rein: Mehr als 99,99 % der E.coli- sowie S.aureus-Bakterien werden im Programm „Pflegeleicht 40 °C“ mit dem Extra AllergoWash sowie - wenn im Modell vorhanden - im Programm „Baumwolle Hygiene 60 °C“ sicher entfernt. Das hat eine Prüfung der Hochschule Rhein-Waal bestätigt.¹⁾



Geprüfte Hygiene – Trockner

Hygiene steht bei Miele immer an erster Stelle – auch beim Trocknen. Dank der Trockenstufe HygieneDry werden 99,99 % der Bakterien²⁾ beim Trockenvorgang zuverlässig aus Ihrer Wäsche entfernt. Dafür sorgen besonders lange Temperaturhaltezeiten. So können Sie sich rundum sicher fühlen. Bestätigt wurde die Wirksamkeit von der Hochschule Rhein-Waal. HygieneDry ist geeignet für Textilien mit Zwei-Punkt-Textilpflegekennzeichnung.



Virus-Hygiene – Waschmaschinen und Waschtrockner

Sorglose Wäschepflege: Dank der automatischen Dosierung TwinDos mit UltraPhase 1 und UltraPhase 2 in Kombination mit der exzellenten Reinigungswirkung von PowerWash werden mehr als 99,9 % aller möglichen Viren zuverlässig entfernt. Das hat eine Prüfung der Hochschule Albstadt-Sigmaringen bestätigt. Das Programm „Baumwolle Hygiene 60 °C“ mit dem Extra „AllergoWash“ ist sowohl bei behüllten Corona- oder Inflenzaviren als auch bei unbehüllten Viren wirksam.³⁾



Virus Hygiene – FashionMaster

Nicht nur faltenfrei, sondern hygienisch rein: Bei punktueller Bedampfung mit einem Miele Bügeleisen (Leistungsstufe 3) oder Steamer entfernen Sie 99,99 %⁴⁾ der Viren – und das innerhalb von 5 Sekunden. Dazu zählen unter anderem Corona-, Influenza- und Adenoviren (mit Ausnahme von Hepatitis-B). Bestätigt hat dies eine Prüfung der Hochschule Albstadt-Sigmaringen. So genießen Sie maximale Reinheit und ein Höchstmaß an Hygiene.

* Modellabhängig

- 1) Getestet auf die Bakterien Escheria coli und Staphylococcus aureus artifizell im Programm Baumwolle Hygiene 60 °C und im Programm Pflegeleicht 40 °C mit der Option AllergoWash. Die Methodenbeschreibung der Hygieneprüfung finden Sie unter miele.de/testkriterien
- 2) Getestet auf die Bakterien Bacillus subtilis und Saccharomyces cerevisiae im Programm Baumwolle und der Trockenstufe HygieneDry mit halber Beladung. Die Methodenbeschreibung finden Sie unter miele.de/testkriterien-trockner
- 3) Wissenschaftlich von der Hochschule Albstadt-Sigmaringen untersucht und mit dem Label in Gold vom Institut für integrative Hygiene und Virologie - InFluenc_H ausgezeichnet. Gilt für alle Modelle mit TwinDos® und PowerWash im Programm Baumwolle Hygiene 60°C und dem Extra AllergoWash. Die Methodenbeschreibung finden Sie unter miele.com/wa-c
- 4) Mit Ausnahme von Hepatitis-B mit dem Bügeleisen (Leistungsstufe 3) bei einlagigen Textilien oder Steamer – wenn im Modell vorhanden. Wissenschaftlich von der Hochschule Albstadt-Sigmaringen untersucht und mit dem Label in Silber vom Institut für integrative Hygiene und Virologie - InFluenc_H ausgezeichnet. Die Methodenbeschreibung finden Sie unter miele.com/fm-c

Eine Erfolgsgeschichte der Qualität: Die Sieger von Miele.

Dass Miele als beste Wahl gilt, beweisen die vielen ausgezeichneten Testergebnisse bei der Stiftung Warentest. Und das nicht ohne Grund: Die Miele Waschmaschinen und Trockner müssen zahlreiche Qualitätstests überstehen, bevor sie auf dem Markt eingeführt werden.

Waschmaschinen in diesem Prospekt

TESTSIEGER

Stiftung Warentest	GUT (1,6)
test	Produktgleich mit WCI 870 WPS
	Im Test: 14 Waschmaschinen (Frontlader 1400 oder 1600 U/min)
	Ausgabe 10/2022 www.test.de
	22VO47

WCI 870 WPS

Seite 25

TESTSIEGER

Stiftung Warentest	GUT (1,6)
test	Produktgleich mit WEI 875 WPS
	Im Test: 14 Waschmaschinen (Frontlader 1400 oder 1600 U/min)
	Ausgabe 10/2022 www.test.de
	22VO47

WEI 875 WPS

Seite 23

TESTSIEGER

Stiftung Warentest	GUT (1,6)
test	Produktgleich mit WWI 860 WPS
	Im Test: 14 Waschmaschinen (Frontlader 1400 oder 1600 U/min)
	Ausgabe 10/2022 www.test.de
	22VO47

WWI 860 WPS

Seite 19

TESTSIEGER

Stiftung Warentest	GUT (1,6)
test	Produktgleich mit WWE 360 WPS
	Im Test: 14 Waschmaschinen (Frontlader 1400 oder 1600 U/min)
	Ausgabe 10/2022 www.test.de
	22UM46

WWE 360 WPS

Seite 20

TESTSIEGER

Stiftung Warentest	GUT (1,7)
test	Produktgleich mit WEG 375 WPS
	Im Test: 5 Waschmaschinen Frontlader 1400 U/min
	Ausgabe 12/2021 www.test.de
	21PL25

WEG 375 WPS

Seite 23

TESTSIEGER

Stiftung Warentest	GUT (1,7)
test	Produktgleich mit getesteter WEG 375 WPS
	Im Test: 5 Waschmaschinen Frontlader 1400 U/min
	Ausgabe 12/2021 www.test.de
	21PL25

WWG 360 WPS

Seite 19

TESTSIEGER

Stiftung Warentest	GUT (1,7)
test	Produktgleich mit getesteter WEG 375 WPS
	Im Test: 5 Waschmaschinen Frontlader 1400 U/min
	Ausgabe 12/2021 www.test.de
	21PL25

WCG 370 WPS

Seite 26

Trockner in diesem Prospekt

TESTSIEGER

Stiftung Warentest	GUT (1,9)
test	Produktgleich mit TEF 775 WP
	Im Test: 13 Kondensationswäschetrockner mit Wärmepumpe
	Ausgabe 09/2022 www.test.de
	22UO07

TEF 775 WP

Seite 37

TESTSIEGER

Stiftung Warentest	GUT (1,9)
test	Produktgleich mit TCF 770 WP
	Im Test: 13 Kondensationswäschetrockner mit Wärmepumpe
	Ausgabe 09/2022 www.test.de
	22UO07

TCF 770 WP

Seite 39

TESTSIEGER

Stiftung Warentest	GUT (1,6)
test	Produktgleich mit WCI 870 WPS
	Im Test: 14 Waschmaschinen (Frontlader 1400 oder 1600 U/min)
	Ausgabe 10/2022 www.test.de
	22VO47

WCI 870 WPS



WCI 870 WPS

Die Produkt-Highlights* der Waschmaschinen



Automatische Waschmitteldosierung TwinDos®¹⁾

Textilart, Wäschemenge und Verschmutzungsgrad - all das muss für das richtige Dosieren von Waschmittel berücksichtigt werden. Das ist gar nicht so einfach. Deshalb übernimmt dies jetzt Ihre Miele.

Mit TwinDos® können Sie 2 Waschmittelbehälter in die Waschmaschine einsetzen und das Gerät dosiert automatisch die optimale Menge für Ihren Wäscheposten in Abhängigkeit vom gewählten Waschprogramm.

Mit UltraPhase 1 und 2 wird Ihr Gerät zum besten Flüssigwaschmittel-System. TwinDos® dosiert UltraPhase 1 und 2 zum jeweils optimalen Zeitpunkt in den Waschprozess und erzielt so höchste Waschwirkung. Zudem übernimmt TwinDos® die Dosierung so präzise, dass Sie gegenüber einer manuellen Dosierung bis zu 30 % Waschmittel einsparen können.

Beim Kauf einer Waschmaschine mit TwinDos® erhalten Sie **vier Kartuschen UltraPhase 1 und drei Kartuschen UltraPhase 2 gratis²⁾** – das entspricht einem Wert von über 100 € und erspart Ihnen die Waschmittelkosten für mehr als ein halbes Jahr³⁾.

* Modellabhängig – Abbildungen exemplarisch, zur Erläuterung

1) Patent: EP 2 784 205

2) Je eine Kartusche UltraPhase 1 + 2 liegt dem Gerät bei, die weiteren Kartuschen erhalten Sie beim Einlösen des beiliegenden Gutscheins.

3) Berechnungsgrundlage: 28 Wochen bei 5 Wäschen/Woche



Innovative Waschtechnologie PowerWash

Höchste Waschleistung und Schnelligkeit kombiniert mit höchster Energieeffizienz, für die große und kleine Wäsche.



QuickPowerWash⁴⁾

Schnell und gründlich: Saubere Wäsche in nur 49 Minuten.



SingleWash

Effiziente Lösung für Einzelteile: Die Lieblingsbluse so schnell, sparsam und schonend waschen wie nie zuvor.



Dampfsystem SteamCare⁵⁾

Maximale Anwendungsvielfalt: Dank SteamCare können Sie Ihre Lieblingskleidung einfach auffrischen und glätten.



Hausgerätevernetzung mit Miele@home⁶⁾

Machen Sie Ihr Leben smart: Dank Miele@home können Sie Ihre Hausgeräte clever vernetzen – für mehr Möglichkeiten.



Warmwasser

Für kühle Rechner: Mit dem 2. Anschluss sparen Sie Strom, wenn Sie Warmwasser z. B. per Solarthermie aufbereiten.

4) Getestet und bestätigt durch die wfk.

5) Patent: EP 2 006 432

6) Zusätzliches digitales Angebot der Miele & Cie. KG. Alle smarten Anwendungen werden durch das System Miele@home ermöglicht. Abhängig von Modell und Land kann der Funktionsumfang variieren.

Die Produktvorteile aller Waschmaschinen



Auf 20 Jahre Lebensdauer getestet¹⁾
Während manche Automotoren 3.000 Stunden getestet werden, testen wir die konstante Performance mit bis zu 10.000 Stunden.



Wasserschutzsystem
Waterproof-System (WPS) oder WaterControl-System (WCS) : Jede Miele Waschmaschine verfügt über ein wirkungsvolles Wasserschutzsystem.



AddLoad
Auch nach Programmstart können Sie Wäsche bequem nachlegen oder entnehmen.



CapDosing³⁾
Dank CapDosing dosieren Sie Spezialwaschmittel, Weichspüler und Additiv immer optimal.



PIN-Code Verriegelung
Verhindert Fremdbenutzung Ihrer Waschmaschine.




Wasserschutzgarantie²⁾
Für Sachschäden als Folge eines Defekts am Wasserschutz-System trägt Miele die Kosten – 20 Jahre.



Schontrommel
Die wabenförmige Struktur der Schontrommel lässt die Wäsche auf einem feinen Wasserfilm gleiten.



Startvorwahl und Restzeitanzeige
Programme passend zum eigenen Tagesablauf starten.



ProfiEco Motor⁴⁾
Unsere ProfiEco Motoren mit Inverter Antrieb arbeiten verschleißfrei, leise und energiesparend.



AutoClean Einspülkasten
Keine Waschmittelreste dank automatischer Spülfunktion.

Alle Symbole für Waschmaschinen auf einen Blick

Energieeffizienz



Es werden die Energieeffizienzklassen von A – D angezeigt.

Trommelart/Beladungsmenge



Schontrommel mit 1–9 kg Beladungsmenge.

MultiLingua (Sprachflexibilität)



Im Display können Sie diverse Sprachen einstellen, damit Sie alle Informationen bestens verstehen.

Dosiersystem



Beste Reinigungsergebnisse dank Miele 2-Phasen-System und komfortabler Dosierung.



Dosieren Sie Spezialwaschmittel, Weichspüler und Additiv einfach mit Portionskapseln.

PowerWash



Die Miele Waschtechnologie kombiniert beste Waschleistung und kurze Programmlaufzeiten mit hoher Energieeffizienz.

AddLoad



Flexibles Nachlegen von großen und kleinen Textilien!

Glättfunktionen



50 % weniger Bügeln – maximale Anwendungsvielfalt: nach einem Waschprogramm oder als separates Glättprogramm.



50 % weniger Bügeln – Glätten im Anschluss an ein Waschprogramm.

Sonderausstattung



Für kühle Rechner: Mit dem 2. Anschluss für warmes Wasser sparen Sie Strom, wenn Sie z. B. Warmwasser per Solarthermie aufbereiten. Alternativ können Sie den 2. Wasseranschluss auch zur Nutzung von z.B. Brunnenwasser verwenden.



Für Menschen mit Sehbehinderung: Haptische Elemente und akustische Signale führen sicher durchs Programm.


¹⁾ Während der Entwicklungsphase der Waschmaschinenreihe W1 hat Miele Modelle & Kernkomponenten mit 5000 Waschgängen

(= 5 Wäschen p. Woche für 50 Wochen p.a.) in div. Programmen getestet. Mehr: miele.de/20Jahre


²⁾ Details entnehmen Sie bitte den Wasserschutzgarantiebedingungen im Garantieheft ³⁾ Patent: EP 2 365 120 ⁴⁾ Patent: EP 2 840 679

Waschmaschinen – Baureihe WhiteEdition


WWV 980 WPS




WWR 880 WPS




WWR 860 WPS




WWI 860 WPS




WWH 860 WPS



WWG 360 WPS



WWG 760 WPS



Abmessungen:
B 596 x H 850 x T 643 mm
(T 1.077 mm bei geöffneter Tür)
Türanschlag rechts

Schleuderdrehzahl in U/min	400 – 1600	400 – 1600	400 – 1600
Beladung in kg	9,0	9,0	9,0
Besondere Merkmale	TwinDos, PowerWash, Miele@home, SingleWash, SteamCare, Tageszeitanzeige, Summer, Beladungs-anzeige, LED-Trommelbeleuchtung, Sprachflexibilität, Waschassistent, EcoFeedback, Warmwasser-Anschluss, Waterproof-System, AddLoad	TwinDos, PowerWash, Miele@home, SingleWash, SteamCare, Tageszeitanzeige, Summer, LED-Trommelbeleuchtung, Sprachflexibilität, Waschassistent, EcoFeedback, Waterproof-System, AddLoad	TwinDos, PowerWash, Miele@home, SingleWash, Tageszeitanzeige, Summer, LED-Trommelbeleuchtung, Sprachflexibilität, Waschassistent, EcoFeedback, Waterproof-System, AddLoad
Display/Bedienung	M Touch	M Touch	M Touch
Blendenneigung	5° geneigt	5° geneigt	5° geneigt
Farbe Drehwahlschalter	–	–	–
Türdesign	Alusilber mit Chromring	Weiß mit Chromring	Weiß mit Chromring
Bauform	Unterschiebbar/Säulenfähig	Unterschiebbar/Säulenfähig	Unterschiebbar/Säulenfähig
Energieeffizienzklasse (A – G) Schleudereffizienzklasse	A A	A A	A A
Programmdauer ECO40-60	199 Min.	199 Min.	199 Min.
Energieverbrauch/100 Zyklen Wasserverbrauch/Zyklus	49 kWh 48 l	49 kWh 48 l	49 kWh 48 l
Geräusch in db(A)re1pW Geräuschemissionsklasse	67 A	68 A	68 A
EAN	40.02516.03881.8	40.02516.02444.6	40.02516.02442.2
UVSP in EUR inkl. MwSt.	2.779,-	2.399,-	1.939,-
Empfehlung passender Trockner	TWV 780 WP	TWR 780 WP	TWR 780 WP

400 – 1600	400 – 1400	400 – 1400	400 – 1400
9,0	8,0	9,0	9,0
TwinDos PowerWash Miele@home SingleWash Summer Sprachflexibilität Eco-Feedback Waterproof-System AddLoad	TwinDos PowerWash Miele@home SingleWash Summer Sprachflexibilität Waterproof-System AddLoad	PowerWash Miele@home SingleWash Summer Sprachflexibilität Waterproof-System AddLoad	TwinDos Miele@home Summer Sprachflexibilität Warmwasser-Anschluss Waterproof-System AddLoad
1-zeilig weiß/ComfortSensor	1-zeilig weiß/ComfortSensor	1-zeilig weiß/ComfortSensor	1-zeilig weiß/ComfortSensor
5° geneigt	5° geneigt	5° geneigt	5° geneigt
Weiß mit Chromring	Weiß mit Chromring	Weiß mit Chromring	Weiß mit Chromring
Obsidianschwarz mit Chromring	Obsidianschwarz mit Chromring	Obsidianschwarz mit Chromring	Obsidianschwarz mit Chromring
Unterschiebbar/Säulenfähig	Unterschiebbar/Säulenfähig	Unterschiebbar/Säulenfähig	Unterschiebbar/Säulenfähig
A A	A B	A B	A B
199 Min.	219 Min.	199 Min.	209 Min.
49 kWh 48 l	47 kWh 47 l	49 kWh 48 l	49 kWh 48 l
68 A	67 A	68 A	68 A
40.02516.21784.8	40.02516.44956.0	40.02516.21703.9	40.02516.21801.2
1.679,-	1.579,-	1.479,-	1.529,-
TWL 780 WP	TWL 780 WP	TWH 780 WP TWF 760 WP	TWH 780 WP TWF 760 WP

Waschmaschinen – Baureihe WhiteEdition

WWG 660 WPS



WWG 660 WCS



WWE 360 WPS



WWD 320 WPS








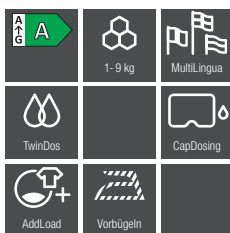
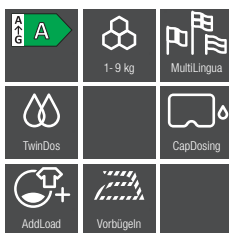
WWD 660 WCS



WWD 120 WPS



WWD 120 WCS



* TwinDos zur ausschließlichen Verwendung mit Miele UltraPhase-Waschmittel.

Abmessungen:
B 596 x H 850 x T 643 mm
(T 1.077 mm bei geöffneter Tür)
Türanschlag rechts

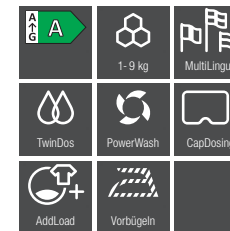
Schleuderdrehzahl in U/min	400 – 1400	400 – 1400	400 – 1400
Beladung in kg	9,0	9,0	8,0
Besondere Merkmale	TwinDos Miele@home Summer Sprachflexibilität Waterproof-System AddLoad	TwinDos Miele@home Summer Sprachflexibilität Watercontrol-System AddLoad	PowerWash Miele@home Summer Sprachflexibilität Waterproof-System AddLoad
Display/Bedienung	1-zeilig weiß/ComfortSensor	1-zeilig weiß/ComfortSensor	1-zeilig weiß/ComfortSensor
Blendenneigung	5° geneigt	5° geneigt	5° geneigt
Farbe Drehwahlschalter	Weiß mit Chromring	Weiß mit Chromring	Weiß mit Chromring
Türdesign	Obsidianschwarz mit Chromring	Obsidianschwarz mit Chromring	Obsidianschwarz mit Chromring
Bauform	Unterschiebbar/Säulenfähig	Unterschiebbar/Säulenfähig	Unterschiebbar/Säulenfähig
Energieeffizienzklasse (A – G)	A	A	A
Schleuderkategorie	B	B	B
Programmdauer ECO40-60	209 Min.	209 Min.	219 Min.
Energieverbrauch/100 Zyklen	49 kWh	49 kWh	47 kWh
Wasserverbrauch/Zyklus	48 l	48 l	47 l
Geräusch in db(A)re1pW	68	68	68
Geräuschemissionsklasse	A	A	A
EAN	40.02516.21792.3	40.02516.21782.4	40.02516.45908.8
UVSP in EUR inkl. MwSt.	1.479,-	1.399,-	1.299,-
Empfehlung passender Trockner	TWH 780 WP TWF 760 WP	TWH 780 WP TWF 760 WP	TWH 780 WP TWF 760 WP

600 – 1400	600 - 1400	600 – 1400	600 – 1400
8,0	8,0	8,0	8,0
PowerWash Waterproof-System Summer AddLoad	TwinDos* Miele@home Watercontrol-System Summer AddLoad	Waterproof-System Summer AddLoad	Watercontrol-System Summer AddLoad
7-Segment gelb/DirectSensor	7-Segment gelb/DirectSensor	7-Segment gelb/DirectSensor	7-Segment gelb/DirectSensor
5° geneigt	5° geneigt	5° geneigt	5° geneigt
Weiß	Weiß	Weiß	Weiß
Obsidianschwarz/Weiß	Obsidianschwarz/Weiß	Obsidianschwarz/Weiß	Obsidianschwarz/Weiß
Unterschiebbar/Säulenfähig	Unterschiebbar/Säulenfähig	Unterschiebbar/Säulenfähig	Unterschiebbar/Säulenfähig
A	A	A	A
B	B	B	B
219 Min.	219 Min.	219 Min.	219 Min.
47 kWh	47 kWj	47 kWh	47 kWh
47 l	47 l	47 l	47 l
70	70	70	70
A	A	A	A
40.02516.21598.1	40.02516.35229.7	40.02516.21702.2	40.02516.21779.4
1.239,-	1.119,-	1.099,-	1.009,-
TWC 560 WP	TWC 560 WP	TWC 220 WP	TWC 220 WP




Waschmaschinen – Baureihe ChromeEdition


Excellence
WER 875 WPS



Excellence
WEI 875 WPS



Excellence
WEG 375 WPS



Abmessungen:
B 596 x H 850 x T 636 mm
(T 1.054 mm bei geöffneter Tür)
Türanschlag rechts

Schleuderdrehzahl in U/min	400 – 1600	400 – 1600	400 – 1400
Beladung in kg	9,0	9,0	9,0
Besondere Merkmale	TwinDos, PowerWash, Miele@home, SingleWash, Tageszeitanzeige, Summer, LED-Trommelbeleuchtung, Sprachflexibilität, Waschassistent, EcoFeedback, Waterproof-System, AddLoad	TwinDos, PowerWash, Miele@home, SingleWash, Summer, Sprachflexibilität, EcoFeedback, Waterproof-System, AddLoad, LED-Trommelbeleuchtung, Chromtür	PowerWash Miele@home SingleWash Summer Sprachflexibilität Waterproof-System AddLoad LED-Trommelbeleuchtung Chromtür
Display/Bedienung	M Touch	1-zeilig weiß/ComfortSensor	1-zeilig weiß/ComfortSensor
Blendenneigung	schräg	schräg	schräg
Farbe Drehwahlschalter	–	Weiß mit Chromring	Weiß mit Chromring
Türdesign	Chrom	Chrom	Chrom
Bauform	Unterschiebbar	Unterschiebbar	Unterschiebbar
Energieeffizienzklasse (A – G)	A	A	A
Schleuderkategorie	A	A	B
Programmdauer ECO40-60	199 Min.	199 Min.	199 Min.
Energieverbrauch/100 Zyklen	49 kWh	49 kWh	49 kWh
Wasserverbrauch/Zyklus	48 l	48 l	48 l
Geräusch in db(A)re1pW	68	68	68
Geräuschemissionsklasse	A	A	A
EAN	40.02516.02429.3	40.02516.23110.3	40.02516.21710.7
UVSP in EUR inkl. MwSt.	1.939,-	1.729,-	1.529,-
Empfehlung passender Trockner	TCR 790 WP	TEL 795 WP	TEF 775 WP

TESTSIEGER

Stiftung
Warentest
test

GUT (1,6)
Produktgleich mit
WCI 870 WPS

In Test:
14 Waschmaschinen
(Frontlader 1400
oder 1600 U/min)
Ausgabe 10/2022
www.test.de

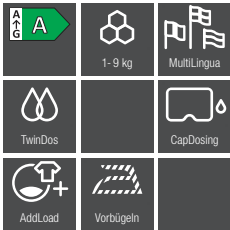
22V047

WEI 875 WPS



Waschmaschinen – Baureihe ChromeEdition

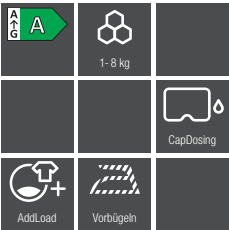
Excellence
WEG 675 WPS



Excellence
WED 335 WPS




Excellence
WED 135 WPS




Abmessungen:
B 596 x H 850 x T 636 mm
(T 1.054 mm bei geöffneter Tür)
Türanschlag rechts

Schleuderdrehzahl in U/min	400 – 1400	600 – 1400	600 – 1400
Beladung in kg	9,0	8,0	8,0
Besondere Merkmale	TwinDos Miele@home Summer Sprachflexibilität Waterproof-System AddLoad LED-Trommelbeleuchtung Chromtür	PowerWash 2.0 Waterproof-System Summer AddLoad	Waterproof-System Summer AddLoad
Display/Bedienung	1-zeilig weiß/ComfortSensor	7-Segment weiß/DirectSensor	7-Segment weiß/DirectSensor
Blendenneigung	schräg	schräg	schräg
Farbe Drehwahlschalter	Weiß mit Chromring	Weiß	Weiß
Türdesign	Chrom	Graphitgrau	Graphitgrau
Bauform	Unterschiebbar	Unterschiebbar	Unterschiebbar
Energieeffizienzklasse (A – G) Schleudervirkungsklasse	A B	A B	A B
Programmdauer ECO40-60	209 Min.	219 Min.	219 Min.
Energieverbrauch/100 Zyklen Wasserverbrauch/Zyklus	49 kWh 48 l	47 kWh 47 l	47 kWh 47 l
Geräusch in db(A)re1pW Geräuschemissionsklasse	68 A	70 A	70 A
EAN	40.02516.23012.0	40.02516.21677.3	40.02516.21676.6
UVSP in EUR inkl. MwSt.	1.529,-	1.249,-	1.109,-
Empfehlung passender Trockner	TEF 775 WP	TEC 575 W	TEC 575 WP/ TEC 235 WP

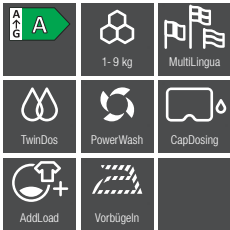
WCR 890 WPS




WCR 870 WPS



WCR 860 WPS



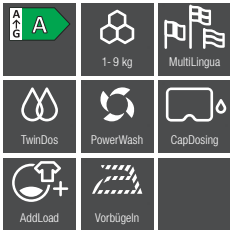
WCI 870 WPS



400 – 1600	400 – 1600	400 – 1600	400 – 1600
9,0	9,0	9,0	9,0
TwinDos, PowerWash, Miele@home, SingleWash, SteamCare, Tageszeitanzeige, Summer, LED-Trommelbeleuchtung, Sprachflexibilität, Waschassistent, EcoFeedback, Waterproof-System, AddLoad	TwinDos, PowerWash, Miele@home, SingleWash, Tageszeitanzeige, Summer, LED-Trommelbeleuchtung, Sprachflexibilität, Waschassistent, EcoFeedback, Waterproof-System, AddLoad	TwinDos, PowerWash, Miele@home, SingleWash, Tageszeitanzeige, Summer, LED-Trommelbeleuchtung, Sprachflexibilität, Waschassistent, EcoFeedback, Waterproof-System, AddLoad	TwinDos PowerWash Miele@home SingleWash Summer Sprachflexibilität EcoFeedback Waterproof-System AddLoad
M Touch	M Touch	M Touch	1-zeilig weiß/ComfortSensor
schräg	schräg	gerade	schräg
–	–	–	Weiß mit Chromring
Chrom	Chrom	Chrom	Graphitgrau
Unterschiebbar	Unterschiebbar	Unterbaubar/Unterschiebbar/ Säulenfähig	Unterschiebbar
A A	A A	A A	A A
199 Min.	199 Min.	199 Min.	199 Min.
49 kWh 48 l	49 kWh 48 l	49 kWh 48 l	49 kWh 48 l
68 A	68 A	68 A	68 A
40.02516.02430.9	40.02516.02429.3	40.02516.02427.9	40.02516.21705.3
2.399,-	1.939,-	1.939,-	1.679,-
TCR 790 WP	TCR 790 WP	TCR 780 WP	TCL 790 WP

Waschmaschinen – Baureihe ChromeEdition

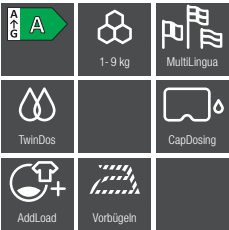
WCI 860 WPS



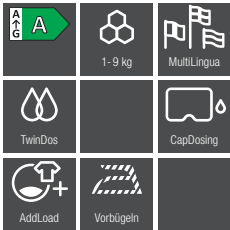
WCG 370 WPS



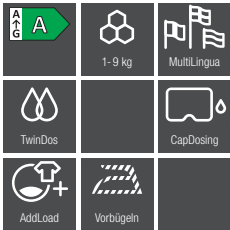
WCG 670 WPS



WCG 660 WPS




WCG 670 WCS




WDD 131 WPS
GuideLine



spezielle Ausstattung
für Sehbehinderte



WCD 330 WPS




Abmessungen:
B 596 x H 850 x T 636 mm
(T 1.054 mm bei geöffneter Tür)
Türanschlag rechts

Schleuderdrehzahl in U/min	400 – 1600	400 – 1400	400 – 1400
Beladung in kg	9,0	9,0	9,0
Besondere Merkmale	TwinDos PowerWash Miele@home SingleWash Summer Sprachflexibilität EcoFeedback Waterproof-System AddLoad	PowerWash Miele@home SingleWash Summer Sprachflexibilität Waterproof-System AddLoad	TwinDos Miele@home Summer Sprachflexibilität Waterproof-System AddLoad
Display/Bedienung	1-zeilig weiß/ComfortSensor	1-zeilig weiß/ComfortSensor	1-zeilig weiß/ComfortSensor
Blendenneigung	gerade	schräg	schräg
Farbe Drehwahlschalter	Weiß mit Chromring	Weiß mit Chromring	Weiß mit Chromring
Türdesign	Graphitgrau	Graphitgrau	Graphitgrau
Bauform	Unterbaubar/Unterschiebbar/ Säulenfähig	Unterschiebbar	Unterschiebbar
Energieeffizienzklasse (A – G) Schleudерwirkungsklasse	A A	A B	A B
Programmdauer ECO40-60	199 Min.	199 Min.	209 Min.
Energieverbrauch/100 Zyklen Wasserverbrauch/Zyklus	49 kWh 48 l	49 kWh 48 l	49 kWh 48 l
Geräusch in db(A)re1pW Geräuschemmissionsklasse	68 A	69 A	69 A
EAN	40.02516.21783.1	40.02516.21688.9	40.02516.21781.7
UVSP in EUR inkl. MwSt.	1.679,-	1.479,-	1.479,-
Empfehlung passender Trockner	TCL 780 WP	TCH 790 WP TCF 770 WP	TCH 790 WP TCF 770 WP

400 – 1400	400 – 1400	600 – 1400	600 – 1400
9,0	9,0	8,0	8,0
TwinDos Miele@home Summer Sprachflexibilität Waterproof-System AddLoad	TwinDos Miele@home Summer Sprachflexibilität AddLoad	Spezielle Ausstattung für Sehbehinderte (inkl. akusti- scher Gebrauchsanleitung auf USB Stick) Waterproof-System	PowerWash Waterproof-System Summer AddLoad
1-zeilig weiß/ComfortSensor	1-zeilig weiß/ComfortSensor	7-Segment gelb/DirectSensor	7-Segment gelb/DirectSensor
gerade	schräg	schräg	schräg
Weiß mit Chromring	Weiß mit Chromring	Weiß	Weiß
Graphitgrau	Graphitgrau	Graphitgrau	Weiß
Unterbaubar/Unterschiebbar/ Säulenfähig	Unterschiebbar	Unterschiebbar	Unterschiebbar
A B	A B	A B	A B
209 Min.	209 Min.	219 Min.	219 Min.
49 kWh 48 l	49 kWh 48 l	47 kWh 47 l	47 kWh 47 l
69 A	69 A	70 A	70 A
40.02516.20833.4	40.02516.21690.2	40.02516.23738.9	40.02516.22368.9
1.479,-	1.399,-	1.279,-	1.239,-
TCF 760 WP	TCH 790 WP/ TCF 770 WP		TCC 570 WP

Waschmaschinen – Baureihe ChromeEdition


WCD 130 WPS



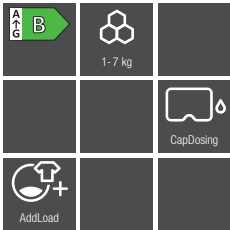
WCD 120 WPS




WCD 130 WCS



WCA 030 WPS




WCA 030 WCS



Abmessungen:
B 596 x H 850 x T 636 mm
(T 1.054 mm bei geöffneter Tür)
Türanschlag rechts

Schleuderdrehzahl in U/min	600 – 1400	600 – 1400	600 – 1400
Beladung in kg	8,0	8,0	8,0
Besondere Merkmale	Waterproof-System Summer AddLoad	Waterproof-System Summer AddLoad	Watercontrol-System Summer AddLoad
Display/Bedienung	7-Segment gelb/DirectSensor	7-Segment gelb/DirectSensor	7-Segment gelb/DirectSensor
Blendenneigung	schräg	gerade	schräg
Farbe Drehwahlschalter	Weiß	Weiß	Weiß
Türdesign	Weiß	Weiß	Weiß
Bauform	Unterschiebbar	Unterbaubar/Unterschiebbar/ Säulenfähig	Unterschiebbar
Energieeffizienzklasse (A – G) Schleudewirkungsklasse	A B	A B	A B
Programmdauer ECO40-60	219 Min.	219 Min.	219 Min.
Energieverbrauch/100 Zyklen Wasserverbrauch/Zyklus	47 kWh 47 l	47 kWh 47 l	47 kWh 47 l
Geräusch in db(A)re1pW Geräuschemissionsklasse	70 A	70 A	70 A
EAN	40.02516.20835.8	40.02516.21679.7	40.02516.20834.1
UVSP in EUR inkl. MwSt.	1.099,-	1.099,-	1.009,-
Empfehlung passender Trockner	TCC 570 WP TCC 230 WP	TCC 560 WP	TCC 570 WP TCC 230 WP

600-1400	600-1400
7,0	7,0
Waterproof-System AddLoad	Watercontrol-System AddLoad
7-Segment gelb/EasyControl	7-Segment gelb/EasyControl
schräg	schräg
Weiß	Weiß
Weiß	Weiß
Unterschiebbar	Unterschiebbar
B B	B B
199 Min.	199 Min.
51 kWh 45 l	51 kWh 45 l
72 A	72 A
40.02516.34243.4	40.02516.33549.8
979,-	899,-
TCA 230 WP	TCA 230 WP



SilenceDrum

Deutlich leiser: Dank der SilenceDrum werden Klappergeräusche von z.B. Knöpfen in der Trommel reduziert.



DryCare 40

Schonende Wäschepflege: Mit DryCare 40 können Sie fast alles trocknen, was bei 40 °C waschbar ist³⁾. Das spart viel Zeit.



Dampfsystem SteamFinish

Weniger bügeln, mehr Frische: Schon im Trockner werden Ihre Textilien sichtbar geglättet und aufgefrischt.

EcoDry-Technologie

Die Miele EcoDry-Technologie garantiert Ihnen dauerhaft niedrige Energieverbräuche und Trocknungszeiten. Durch das effektive Zusammenspiel des patentierten¹⁾ Miele Filtersystems mit dem wartungsfreien Wärmetauscher haben Flusen keine Chance, den Wärmetauscher zuzusetzen und so die Leistung auf Dauer zu mindern. Miele Wärmepumpentrockner arbeiten mit EcoDry konstant ökonomisch – ein Geräteleben lang.



Hausgerätevernetzung mit Miele@home⁴⁾

Machen Sie Ihr Leben smart: Dank Miele@home können Sie Ihre Hausgeräte clever vernetzen – für mehr Möglichkeiten.




Wash2Dry⁵⁾

Hand in Hand: Ihr Trockner übernimmt automatisch das Programm Ihrer Waschmaschine.



Duftsysteem FragranceDos⁶⁾

Frische für alle Sinne: Mit dem Miele Duftflakon wird Ihre Wäsche schön flauschig und angenehm duftend. Je nach Modell können Sie einen oder zwei Düfte einsetzen.



EcoSpeed

Mit EcoSpeed trocknen Sie Ihre Wäsche besonders schnell und gleichzeitig umweltschonend in der besten Energieeffizienzklasse A+++. Sparsamkeit und kürzere Programmlaufzeiten werden so perfekt kombiniert. Bei voller Beladung können Sie mit EcoSpeed die Trocknungszeit über 20 Minuten reduzieren²⁾.

* Modellabhängig – Abbildungen exemplarisch, zur Erläuterung

1) Patent: EP 2 107 155 2) Im Vergleich zu Miele Trocknern ohne EcoSpeed bei gleicher Beladungsmenge und Energieeffizienzklasse. Getestet im Programm Baumwolle bei voller Beladungsmenge. 3) Nicht geeignet für Wolle oder Seide. 4) Zusätzliches digitales Angebot der Miele & Cie. KG. Alle smarten Anwendungen werden durch das System Miele@home ermöglicht. Abhängig von Modell und Land kann der Funktionsumfang variieren. 5) Für diese Funktion müssen Trockner und Waschmaschine im hauseigenen Netzwerk und / oder in der App angemeldet sein. 6) Patent: EP 2 431 516

Die Produktvorteile aller Trockner



Auf 20 Jahre Lebensdauer getestet¹⁾
Während manche Automotoren 3.000 Stunden getestet werden, testen wir die konstante Performance mit bis zu 10.000 Stunden.



PerfectDry
Mit PerfectDry wird Ihre Wäsche weder über- noch untertrocknet.



Kondensationseffizienz
50 % weniger Feuchtigkeitsverlust als für die Kondensationseffizienz A erforderlich.



Integrierte Kondenswasserableitung³⁾
Das Kondenswasser kann über einen Schlauch direkt ins Waschbecken oder in den Siphon abgeleitet werden.



LED-Trommelbeleuchtung
Perfekte Ausleuchtung der Schontrommel.



Schontrommel⁴⁾
Durch die Wabenstruktur wird die Wäsche schonender und gleichmäßiger getrocknet.



AddLoad
Auch nach Programmstart können Sie Wäsche bequem nachlegen oder entnehmen.



Trommelreversierung
Wechselnde Drehrichtung vermeidet Wäscheknäuel und Knitterbildung.



Startvorwahl und Restzeitanzeige
Programme passend zum eigenen Tagesablauf starten.



Knitterschutz
Die Wäsche wird nach dem Programmende aufgelockert und vor Knittern geschützt.

Alle Symbole für Trockner auf einen Blick

Energieeffizienz



Es werden die Energieeffizienzklassen von A+++ - C angezeigt.

Trommelart/Beladungsmenge



Schontrommel¹⁾ mit 1-9 kg Beladungsmenge.

MultiLingua (Sprachflexibilität)



Im Display können Sie diverse Sprachen einstellen, damit Sie alle Informationen bestens verstehen.

EcoDry



Konstant ökonomisch: Filtersystem und wartungsfreier Wärmetauscher halten Energieverbrauch und Laufzeit konstant niedrig.

EcoSpeed



Bis zu 20 Minuten schneller trocknen – bei bester Energieeffizienz.

FragranceDos²⁾



Frische für alle Sinne: Mit Miele haben Sie nicht nur besonders flauschige, sondern auch herrlich duftende Wäsche.



Duftende Wäsche, wie Sie sie mögen: Wechseln Sie schnell zwischen 2 verschiedenen Düften, je nach Vorliebe.

AddLoad



Flexibles Nachlegen von großen und kleinen Textilien nach Programmstart.

Glättfunktionen



Toller Glätte-Effekt: Sowohl feuchte als auch trockene Wäschestücke werden sichtbar glatter.



Sichtbar knitterfreier: Feuchte und trockene Wäsche wird schonend geglättet.

Perfect Dry



Immer perfekt getrocknet: Der Trockner erkennt den Kalkgehalt Ihres Wassers und stimmt die Prozessdauer darauf ab.

1) Während der Entwicklungsphase der Trocknerserie T1 hat Miele Modelle & Kernkomponenten mit 5000 Trockengängen (= 5 Trockengänge p. Woche für 50 Wochen p.a.) in div. Programmen getestet. Mehr: miele.de/20Jahre 2) Getestet in Miele eigenen Laboren
3) Patent gemeldet: EP 2 532 779 4) Patent: EP 1 293 594

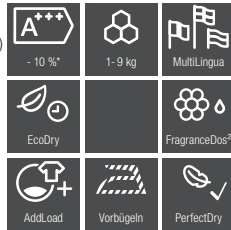
* Sparsamer als der Grenzwert (24) der Energieeffizienzklasse A+++

1) Patent: EP 1 293 594

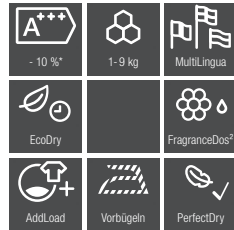
2) Patent: EP 2 431 516

Trockner – Baureihe WhiteEdition

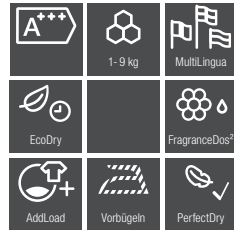
TWV 780 WP**




TWR 780 WP**




TWL 780 WP**




TWH 780 WP**



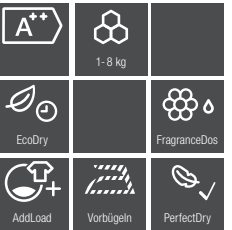
TWF 760 WP**



TWC 560 WP**



TWC 220 WP**



* Sparsamer als der Grenzwert (24) der Energieeffizienzklasse A+++

** Enthält Treibhausgas, hermetisch geschlossen

Abmessungen:

B 596 x H 850 x T 643 mm
(T 1.077 mm bei geöffneter Tür)
Türanschlag links, wechselbar

Trockentechnologie	Wärmepumpe	Wärmepumpe	Wärmepumpe
Beladung in kg	9,0	9,0	9,0
Besondere Merkmale	Miele@home, Fragrance-Dos², EcoDry, Wartungsfreier Wärmetauscher, SteamFinish, SilenceDrum, EcoFeedback, Startvorwahl/ Restzeitanzeige, Tageszeitanzeige, Trockenassistent, Sprachflexibilität, Summer, AddLoad	Miele@home, Fragrance-Dos², EcoDry, Wartungsfreier Wärmetauscher, SteamFinish, SilenceDrum, EcoFeedback, Startvorwahl/ Restzeitanzeige, Tageszeitanzeige, Trockenassistent, Sprachflexibilität, Summer, AddLoad	Miele@home, Fragrance-Dos², EcoDry, Wartungsfreier Wärmetauscher, SteamFinish, SilenceDrum, EcoFeedback, Startvorwahl/ Restzeitanzeige, Sprachflexibilität, Summer, AddLoad
Display/Bedienung	M Touch	M Touch	1-zeilig weiß/ComfortSensor
Blendenneigung	5° geneigt	5° geneigt	5° geneigt
Farbe Drehwahlschalter	–	–	Weiß mit Chromring
Türdesign	Alusilber mit Chromring	Weiß mit Chromring	Obsidianschwarz mit Chromring
Bauform	Unterschiebbar/Säulenfähig	Unterschiebbar/Säulenfähig	Unterschiebbar/Säulenfähig
Energieeffizienzklasse (A+++ – D)	A+++	A+++	A+++
Kondensationseffizienzklasse	A	A	A
Jahresstromverbrauch in kWh	174	174	185
Geräusch im Programm Baumwolle, volle Beladung in db(A) re1pW	62	62	64
Laufzeit im Standardprogramm in min	220	220	184
Kältemittelart/-menge in kg	R134a/0,48	R134a/0,48	R290/0,14
Treibhauspotential Kältemittel/ Gerät in kg	1.430/686	1.430/686	3/0,42
EAN	40.02516.46372.6	40.02516.46369.6	40.02516.45354.3
UVSP in EUR inkl. MwSt.	2.779,-	2.419,-	1.729,-

Wärmepumpe	Wärmepumpe	Wärmepumpe	Wärmepumpe
Beladung in kg	9,0	8,0	8,0
Besondere Merkmale	Miele@home, Fragrance-Dos², EcoDry, Wartungsfreier Wärmetauscher, SilenceDrum, Startvorwahl/ Restzeitanzeige, Summer, AddLoad, EcoSpeed	Miele@home, Fragrance-Dos², EcoDry, Wartungsfreier Wärmetauscher, Startvorwahl/ Restzeitanzeige, Summer, AddLoad, EcoSpeed	Miele@home, FragranceDos, EcoDry, Wartungsfreier Wärmetauscher, Startvorwahl/ Restzeitanzeige, Summer, AddLoad, EcoSpeed
Display/Bedienung	7-Segment weiß/DirectSensor	7-Segment weiß/DirectSensor	7-Segment gelb/DirectSensor
Blendenneigung	5° geneigt	5° geneigt	5° geneigt
Farbe Drehwahlschalter	Weiß mit Chromring	Weiß mit Chromring	Weiß
Türdesign	Obsidianschwarz mit Chromring	Obsidianschwarz mit Chromring	Weiß, geschlossen
Bauform	Unterschiebbar/Säulenfähig	Unterschiebbar/Säulenfähig	Unterschiebbar/Säulenfähig
Energieeffizienzklasse (A+++ – D)	A+++	A+++	A+++
Kondensationseffizienzklasse	A	A	A
Jahresstromverbrauch in kWh	185	161	177
Geräusch im Programm Baumwolle, volle Beladung in db(A) re1pW	64	66	66
Laufzeit im Standardprogramm in min	184	165	165
Kältemittelart/-menge in kg	R290/0,14	R290/0,14	R 290/0,14
Treibhauspotential Kältemittel/ Gerät in kg	3/0,42	3/0,42	3/0,4
EAN	40.02516.46330.6	40.02516.46238.5	40.02516.46276.7
UVSP in EUR inkl. MwSt.	1.479,-	1.279,-	1.139,-



Trockner – Baureihe ChromeEdition

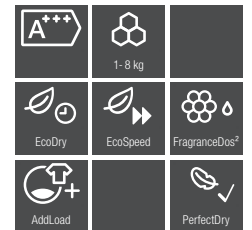

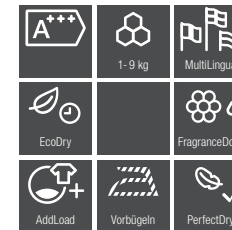
Excellence
TEL 795 WP*



Excellence
TEF 775 WP*



Excellence
TEC 575 WP*



* Enthält Treibhausgas,
hermetisch geschlossen

Abmessungen:
B 596 x H 850 x T 636 mm
(T 1.054 mm bei geöffneter Tür)
Türanschlag links

Trockentechnologie	Wärmepumpe	Wärmepumpe	Wärmepumpe
Beladung in kg	9,0	8,0	8,0
Besondere Merkmale	Miele@home, Fragrance-Dos², EcoDry, Wartungsfreier Wärmetauscher, SilenceDrum, SteamFinish, EcoFeedback, Startvorwahl/Restzeitanzeige, Sprachflexibilität, Summer, AddLoad, Chromtür	Miele@home, FragranceDos², EcoDry, Wartungsfreier Wärmetauscher, Startvorwahl/Restzeitanzeige, Summer, AddLoad, EcoSpeed, Chromtür	Miele@home, FragranceDos², EcoDry, Wartungsfreier Wärmetauscher, Startvorwahl/Restzeitanzeige, Summer, AddLoad, EcoSpeed
Display/Bedienung	1-zeilig weiß/ComfortSensor	7-Segment weiß/DirectSensor	7-Segment weiß/DirectSensor
Blendenneigung	schräg	schräg	schräg
Farbe Drehwahlschalter	Weiß mit Chromring	Weiß mit Chromring	Weiß
Türdesign	Chrom	Chrom	Weiß, geschlossen
Bauform	Unterschiebbar	Unterschiebbar	Unterschiebbar
Energieeffizienzklasse (A+++ – D)	A+++	A+++	A+++
Kondensationseffizienzklasse	A	A	A
Jahresstromverbrauch in kWh	185	161	177
Geräusch im Programm Baumwolle, volle Beladung in db(A) re1pW	64	66	66
Laufzeit im Standardprogramm in min	184	165	165
Kältemittelart/-menge in kg	R290/0,14	R290/0,14	R290/0,14
Treibhauspotential Kältemittel/Gerät in kg	3,0/0,42	3,0/0,42	3,0/0,42
EAN	40.02516.45351.2	40.02516.46367.2	40.02516.46333.7
UVSP in EUR inkl. MwSt.	1.759,-	1.309,-	1.139,-

TESTSIEGER

Stiftung
Warentest
test
1
Im Test:
13 Kondensations-
wäschetrockner
mit Wärmepumpe
Ausgabe 09/2022
www.test.de
TEF 775 WP

GUT (1,9)

A+++

(A+++ - D)

TEF 775 WP

Trockner – Baureihe ChromeEdition

Excellence
TEC 235 WP**



TCR 790 WP**



TCR 780 WP**



TCL 790 WP**



TCL 780 WP**



TCH 790 WP**

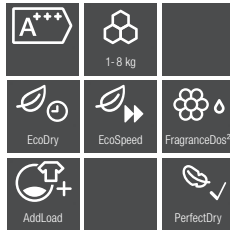
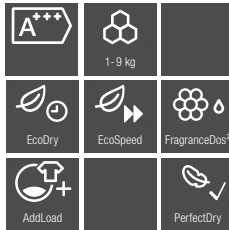
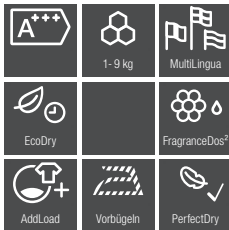
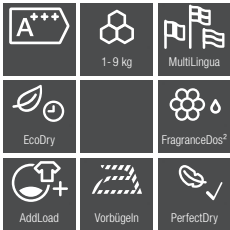

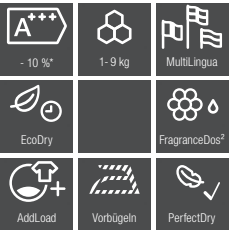



TCF 770 WP*



* Sparsamer als der Grenzwert (24) der Energieeffizienzklasse A+++
** Enthält Treibhausgas, hermetisch geschlossen

Abmessungen:
B 596 x H 850 x T 636 mm
(T 1.054 mm bei geöffneter Tür)
Türanschlag links

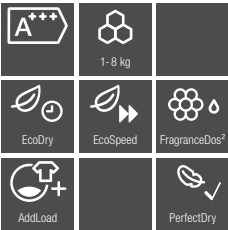


Trockentechnologie	Wärmepumpe	Wärmepumpe	Wärmepumpe
Beladung in kg	8,0	9,0	9,0
Besondere Merkmale	FragranceDos EcoDry Wartungsfreier Wärmetauscher Startvorwahl/Restzeitanzeige Summer AddLoad	Miele@home, Fragrance-Dos², EcoDry, Wartungsfreier Wärmetauscher, SilenceDrum, SteamFinish, EcoFeedback, Startvorwahl/Restzeitanzeige, Tageszeitanzeige, Trockenassistent, Sprachflexibilität, Summer, AddLoad	Miele@home, Fragrance-Dos², EcoDry, Wartungsfreier Wärmetauscher, SilenceDrum, SteamFinish, EcoFeedback, Startvorwahl/Restzeitanzeige, Tageszeitanzeige, Trockenassistent, Sprachflexibilität, Summer, AddLoad
Display/Bedienung	7-Segment weiß/DirectSensor	M Touch	M Touch
Blendenneigung	schräg	schräg	gerade
Farbe Drehwahlschalter	Weiß	–	–
Türdesign	Weiß, geschlossen	Chrom	Chrom
Bauform	Unterschiebbar	Unterschiebbar	Unterbaubar/Unterschiebbar/Säulenfähig
Energieeffizienzklasse (A+++ – D)	A++	A+++	A+++
Kondensationseffizienzklasse	A	A	A
Jahresstromverbrauch in kWh	192	174	174
Geräusch im Programm Baumwolle, volle Beladung in db(A) re1pW	66	62	62
Laufzeit im Standardprogramm in min	165	220	220
Kältemittelart/-menge in kg	R290/0,11	R134a/0,48	R134a/0,48
Treibhauspotential Kältemittel/Gerät in kg	3,0/0,33	1.430/686	1.430/686
EAN	40.02516.46352.8	40.02516.46338.2	40.02516.46356.6
UVSP in EUR inkl. MwSt.	1.049,-	2.419,-	2.419,-

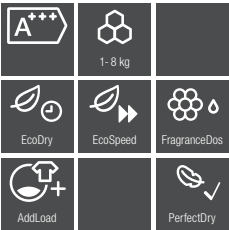
Wärmepumpe	Wärmepumpe	Wärmepumpe	Wärmepumpe
9,0	9,0	9,0	8,0
Miele@home, FragranceDos², EcoDry, Wartungsfreier Wärmetauscher, SilenceDrum, SteamFinish EcoFeedback, Startvorwahl/Restzeitanzeige Sprachflexibilität, Summer, AddLoad	Miele@home, FragranceDos², EcoDry, Wartungsfreier Wärmetauscher, SilenceDrum, SteamFinish EcoFeedback, Startvorwahl/Restzeitanzeige Sprachflexibilität, Summer, AddLoad	Miele@home, FragranceDos², EcoDry, Wartungsfreier Wärmetauscher, SilenceDrum, Startvorwahl/Restzeitanzeige Summer, AddLoad	Miele@home FragranceDos² EcoDry Wartungsfreier Wärmetauscher Startvorwahl/Restzeitanzeige Summer AddLoad EcoSpeed
1-zeilig weiß/ComfortSensor	1-zeilig weiß/ComfortSensor	7-Segment weiß/DirectSensor	7-Segment weiß/DirectSensor
schräg	gerade	schräg	schräg
Weiß mit Chromring	Weiß mit Chromring	Weiß mit Chromring	Weiß mit Chromring
Graphitgrau	Graphitgrau	Graphitgrau	Graphitgrau
Unterschiebbar	Unterbaubar/Unterschiebbar/Säulenfähig	Unterschiebbar	Unterschiebbar
A+++	A+++	A+++	A+++
A	A	A	A
185	185	185	161
64	64	64	66
184	184	184	165
R290/0,14	R290/0,14	R290/0,14	R290/0,14
3/0,42	3/0,42	3/0,42	3/0,42
40.02516.45353.6	40.02516.45362.9	40.02516.46351.1	40.02516.46299.6
1.729,-	1.729,-	1.479,-	1.279,-

Trockner – Baureihe ChromeEdition

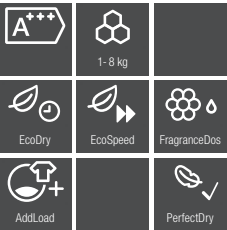
TCF 760 WP*



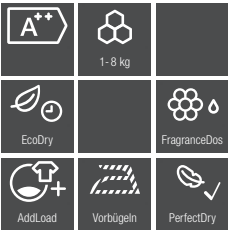
TCC 570 WP*



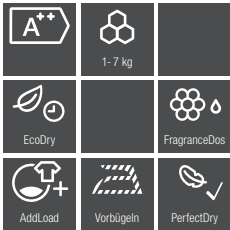
TCC 560 WP*



TCC 230 WP*



TCA 230 WP*



* Enthält Treibhausgas,
hermetisch geschlossen

Abmessungen:
B 596 x H 850 x T 636 mm
(T 1.054 mm bei geöffneter Tür)
Türanschlag links

Trockentechnologie	Wärmepumpe	Wärmepumpe	Wärmepumpe
Beladung in kg	8,0	8,0	8,0
Besondere Merkmale	Miele@home FragranceDos² EcoDry Wartungsfreier Wärme- tauscher Startvorwahl/Restzeitanzeige Summer AddLoad EcoSpeed	Miele@home FragranceDos EcoDry Wartungsfreier Wärmetauscher Startvorwahl/Restzeitanzeige Summer AddLoad EcoSpeed	Miele@home FragranceDos EcoDry Wartungsfreier Wärmetauscher Startvorwahl/Restzeitanzeige Summer AddLoad EcoSpeed
Display/Bedienung	7-Segment weiß/DirectSensor	7-Segment weiß/DirectSensor	7-Segment gelb/DirectSensor
Blendenneigung	gerade	schräg	gerade
Farbe Drehwahlschalter	Weiß mit Chromring	Weiß	Weiß
Türdesign	Graphitgrau	Weiß, geschlossen	Weiß, geschlossen
Bauform	Unterbaubar/Unterschiebbar/ Säulenfähig	Unterschiebbar	Unterbaubar/Unterschiebbar/ Säulenfähig
Energieeffizienzklasse (A+++ – D)	A+++	A+++	A+++
Kondensationseffizienzklasse	A	A	A
Jahresstromverbrauch in kWh	161	177	177
Geräusch im Programm Baum- wolle, volle Beladung in db(A) re1pW	66	66	66
Laufzeit im Standardprogramm in min	165	165	165
Kältemittelart/-menge in kg	R290/0,14	R290/0,14	R290/0,14
Treibhauspotential Kältemittel/ Gerät in kg	3/0,42	3/0,42	3/0,4
EAN	40.02516.46240.8	40.02516.46346.7	40.02516.46276.7
UVSP in EUR inkl. MwSt.	1.279,-	1.139,-	1.139,-

Wärmepumpe	Wärmepumpe
8,0	7,0
FragranceDos EcoDry Wartungsfreier Wärme- tauscher Startvorwahl/Restzeitanzeige Summer AddLoad	FragranceDos EcoDry Wartungsfreier Wärme- tauscher Startvorwahl/Restzeitanzeige Summer AddLoad
7-Segment gelb/DirectSensor	7-Segment gelb/EasyControl
schräg	schräg
Weiß	Weiß
Weiß, geschlossen	Weiß, geschlossen
Unterschiebbar	Unterschiebbar
A++	A++
A	A
192	208
66	66
165	155
R290/0,11	R290/0,12
3/0,33	3/0,35
40.02516.46332.0	40.02516.60985.8
1.049,-	959,-

Die Produkt-Highlights* der Waschtrockner



Automatische Waschmitteldosierung TwinDos®¹⁾

Textilart, Wäschemenge und Verschmutzungsgrad - all das muss für das richtige Dosieren von Waschmittel berücksichtigt werden. Das ist gar nicht so einfach. Deshalb übernimmt dies jetzt Ihre Miele.

Mit TwinDos® können Sie 2 Waschmittelbehälter in den Waschtrockner einsetzen und das Gerät dosiert automatisch die optimale Menge für Ihren Wäscheposten in Abhängigkeit vom gewählten Waschprogramm.

Mit UltraPhase 1 und 2 wird Ihr Gerät zum besten Flüssigwaschmittel-System. TwinDos® dosiert UltraPhase 1 und 2 zum jeweils optimalen Zeitpunkt in den Waschprozess und erzielt so höchste Waschwirkung. Zudem übernimmt TwinDos® die Dosierung so präzise, dass Sie gegenüber einer manuellen Dosierung bis zu 30 % Waschmittel einsparen können.

Beim Kauf eines Waschtrockners mit TwinDos® erhalten Sie **vier Kartuschen UltraPhase 1** und **drei Kartuschen UltraPhase 2** gratis²⁾ – das entspricht einem Wert von über 100 € und erspart Ihnen die Waschmittelkosten für mehr als ein halbes Jahr³⁾.



Innovative Waschtechnologie PowerWash

Höchste Waschleistung und Schnelligkeit kombiniert mit höchster Energieeffizienz, für die große und kleine Wäsche.



QuickPower

Wäschepflege in kürzester Zeit: Durch innovative Technologien genießen Sie exzellente Wasch- und Trockenergebnisse.



SingleWash

Schnell und effizient: Waschen und trocknen Sie Ihr Lieblings-teil je nach Programm in unter einer Stunde.



Dampfsystem SteamCare

Maximale Anwendungsvielfalt: Dank SteamCare können Sie Ihre Lieblingskleidung einfach auffrischen und glätten.



Hausgerätevernetzung mit Miele@home⁴⁾

Machen Sie Ihr Leben smart: Dank Miele@home können Sie Ihre Hausgeräte clever vernetzen – für mehr Möglichkeiten.



Thermoschleudern

Der Miele Spartrick: Die besondere Kombination aus Warmluft und Schleudern vor dem Trocknen spart Zeit und Strom.

* Modellabhängig – Abbildungen exemplarisch, zur Erläuterung

1) Patent: EP 2 784 205

2) Je eine Kartusche UltraPhase 1 + 2 liegt dem Gerät bei, die weiteren Kartuschen erhalten Sie beim Einlösen des beiliegenden Gutscheins.

3) Berechnungsgrundlage: 28 Wochen bei 5 Wäschen/Woche

4) Zusätzliches digitales Angebot der Miele & Cie. KG. Alle smarten Anwendungen werden durch das System Miele@home ermöglicht. Abhängig von Modell und Land kann der Funktionsumfang variieren.

Die Produktvorteile aller Waschtrockner



Exklusiv
bei Miele

Auf 20 Jahre Lebensdauer getestet¹⁾
Wir testen die konstante Performance mit bis zu 10.000 Stunden.



Exklusiv
bei Miele

PerfectDry
Stimmt den Trockenprozess auf den Kalkgehalt des Wassers ab.



Kondensationseffizienz
50 % effizientere Kondensation als für die Kondensations-effizienzklasse A erforderlich²⁾: Gutes Raumklima durch weniger Luftfeuchtigkeit.



Integrierte Kondenswasserableitung³⁾
Ableitung direkt ins Waschbecken oder in den Siphon.



LED-Trommelbeleuchtung
Perfekte Ausleuchtung der Schontrommel.



Exklusiv
bei Miele

Schontrommel
Wellenförmige Struktur für die perfekte Wäsche-schonung.



AddLoad
Auch nach Programmstart können Sie Wäsche bequem nachlegen oder entnehmen.



Trommelreversierung
Wechselnde Drehrichtung vermeidet Wäsche-knäuel und Knitterbildung.



Startvorwahl und Restzeitanzeige
Programme passend zum eigenen Tagesablauf starten.



Knitterschutz
Regelmäßige Auflockerung nach Programmende.

Alle Symbole für Waschtrockner auf einen Blick

Energieeffizienz



Es werden die Energieeffizienzklassen von A – G für durchgängiges Waschen und Trocknen angezeigt.



Es werden die Energieeffizienzklassen von A – G für Waschen angezeigt.

Trommelart/Beladungsmenge



Schonrommel, 8 kg waschen und 5 kg trocknen

Dosiersystem



Beste Reinigungsergebnisse dank Miele 2-Phasen-System und komfortabler Dosierung.



Dosieren Sie Spezialwaschmittel, Weichspüler und Additiv einfach mit Portionskapseln.

PowerWash



Höchste Waschleistung und Schnelligkeit kombiniert mit höchster Energieeffizienz, für die große und kleine Wäsche.

Fleckenoption



Intensive Reinigung: Der Waschvorgang wird an die Behandlung von Flecken angepasst.

Glättfunktionen




50 % weniger Bügeln – maximale Anwendungsvielfalt: nach einem Wasch- oder Trockenprogramm oder als separates Glättprogramm.

1) Während der Entwicklungsphase der Waschtrocknerserie WT1 hat Miele Modelle & Kernkomponenten mit 5000 Wasch- und 4000 Trockengängen (= 5 Wasch- und 4 Trockengänge p. Woche für 50 Wochen p.a.) in div. Programmen getestet. Mehr: miele.de/20Jahre

2) Details entnehmen Sie bitte den Wasserschutzgarantiebedingungen im Garantieheft. 3) Patent: EP 2 365 120. Bei WTD 160 WPM ausschließlich bei vernetztem Gerät und in Verbindung mit der Miele App nutzbar. 4) Patent: EP 2 840 679

Waschtrockner


**Excellence
WTD 165 WPM**




WTW 870 WPM




WTR 870 WPM




WTR 860 WPM



WTI 360 WPM



WTD 160 WCS



Abmessungen:
B 596 x H 850 x T 637 mm
(T 1.055 mm bei geöffneter Tür)
Türanschlag links

Beladung in kg beim Waschen/Trocknen	8,0/5,0	9,0/6,0	8,0/5,0
Schleuderdrehzahl in U/min	1500	1600	1600
Besondere Merkmale	Miele@home Waterproof-Metal	TwinDos, PowerWash, Beladungsanzeige, Dosierempfehlung, Miele@home, Waterproof Metal, Trommelbeleuchtung, SteamCare, Summer, Fleckenoption	TwinDos, PowerWash, Miele@home, Waterproof Metal, Trommelbeleuchtung, SteamCare, Summer, Fleckenoption
Display/Bedienung	7-Segment, weiß/ DirectSensor	M Touch	M Touch
Blendenneigung	gerade	schräg	schräg
Farbe Drehwahlschalter	Weiß	-	-
Türdesign	Graphitgrau	Chrom	Chrom
Bauform	Unterbaubar/Unterschiebbar/ Säulenfähig	Unterschiebbar Tiefe 714 mm (T 1.132 mm bei geöffneter Tür)	Unterschiebbar/Säulenfähig
Nur Waschen: Energieeffizienzklasse (A - G) Energieverbrauch/100 Zyklen Wasserverbrauch/Zyklus Programmdauer ECO40-60	A 47 kWh 47 l 219 Min.	A 49 kWh 48 l 199 Min.	A 46 kWh 47 l 219 Min.
Waschen und Trocknen: Energieeffizienzklasse (A - G) Energieverbrauch/100 Zyklen Wasserverbrauch/Zyklus Programmdauer ECO40-60	D 266 kWh 68 l 389 Min.	D 307 kWh 73 l 439 Min.	D 262 kWh 68 l 389 Min.
Schleuderkategorie Geräusch in db(A) re1pw Geräuschemissionsklasse	B 71 A	A 69 A	A 69 A
EAN	40.02516.36273.9	40.02516.36270.8	40.02516.36276.0
UVSP in EUR inkl. MwSt.	1.779,-	2.799,-	2.419,-

8,0/5,0	8,0/5,0	8,0/5,0
1600	1600	1500
TwinDos, PowerWash, Miele@home, Waterproof Metal, Trommelbeleuchtung, SteamCare, Summer, Fleckenoption	PowerWash, Miele@home, Waterproof Metal, Trommelbeleuchtung, SteamCare, Summer	Miele@home Watercontrol-System
M Touch	1-zeilig, weiß	7-Segment, weiß/ DirectSensor
gerade	gerade	gerade
-	Weiß mit Chromring	Weiß
Chrom	Chrom	Graphitgrau
Unterbaubar/Unterschiebbar/ Säulenfähig	Unterbaubar/Unterschiebbar/ Säulenfähig	Unterbau/Unterschiebbar/ Säulenfähig
A 46 kWh 47 l 219 Min.	A 46 kWh 47 l 219 Min.	A 47 kWh 47 l 219 Min.
D 262 kWh 68 l 389 Min.	D 262 kWh 68 l 389 Min.	D 266 kWh 68 l 389 Min.
A 69 A	A 69 A	B 71 A
40.02516.36321.7	40.02516.35327.0	40.02516.36257.9
2.419,-	2.219,-	1.699,-

Wasch-Trocken-Säule Tower 200

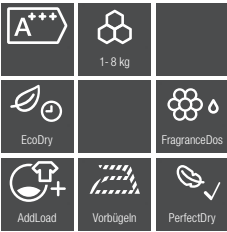
WWD 129 WPS
Tower 200



Abmessungen:
B 596 x H 850 x T 643 mm
(T 1.077 mm bei geöffneter Tür)
Türanschlag rechts

Schleuderdrehzahl in U/min	600-1400
Beladung in kg	8,0
Besondere Merkmale	Waterproof-System AddLoad
Display/Bedienung	7-Segment gelb/DirectSensor
Blendenneigung	5° geneigt
Farbe Drehwahlschalter	Weiß
Türdesign	Obsidianschwarz/Weiß
Bauform	Unterschiebbar/Säulenfähig
Energieeffizienzklasse (A – G)	A
Schleudereffizienzklasse	B
Programmdauer ECO40-60	219 Min.
Energieverbrauch/100 Zyklen	49 kWh
Wasserverbrauch/Zyklus	45 l
Geräusch in db(A)re1pW	70
Geräuschemissionsklasse	A

TWD 449 WP
Tower 200*



* Enthält Treibhausgas,
hermetisch geschlossen

Abmessungen:
B 596 x H 850 x T 643 mm
(T 1.077 mm bei geöffneter Tür)
Türanschlag rechts

Trockentechnologie	Wärmepumpe
Beladung in kg	8,0
Besondere Merkmale	FragranceDos EcoDry Wartungsfreier Wärme- tauscher Startvorwahl/Restzeitanzeige AddLoad EcoSpeed Türanschlag rechts
Display/Bedienung	7-Segment gelb/DirectSensor
Blendenneigung	5° geneigt
Farbe Drehwahlschalter	Weiß
Türdesign	Weiß, geschlossen
Bauform	Unterschiebbar/Säulenfähig
Energieeffizienzklasse (A+++ – D)	A+++
Kondensationseffizienzklasse	A
Jahresstromverbrauch in kWh	177
Geräusch im Programm Baumwolle, volle Beladung in db(A) re1pW	66
Laufzeit im Standard- programm in min	155
Kältemittelart/-menge in kg	R 290/0,14
Treibhauspotential Kältemittel/ Gerät in kg	4/0,4

EAN	40.02516.30800.3
Setpreis Tower 200 UVSP in EUR inkl. MwSt.	2.079,-

A+++
(A+++ - D)


A
A
G



TWD 449 WP Tower 200 und WWD 129 WPS Tower 200 mit WTV 502

Waschmaschinen

Waschprogramme

Waschprogramme		Excellence						WhiteEdition													
		WER 875 WPS	WEI 875 WPS	WEG 375 WPS	WEG 675 WPS	WED 335 WPS	WED 135 WPS	WWV 980 WPS	WWR 880 WPS	WWR 860 WPS	WWI 860 WPS	WWH 860 WPS	WWG 360 WPS	WWG 760 WPS	WWG 660 WPS	WWG 660 WCS	WWE 360 WPS	WWD 320 WPS	WWD 660 WCS	WWD 120 WPS	WWD 120 WCS
Seite		21	21	21	22	22	22	16	16	16	17	17	17	17	18	18	18	19	19	19	19
max. Beladungsmenge in kg		9	9	9	9	8	8	9	9	9	9	8	9	9	9	9	8	8	8	8	8
Standardprogramme	Automatic																				
	Automatic plus	•	•		•			•		•	•	•	•	•	•	•	•				
	Baumwolle	•	•	•	•	•	•	•	•	•	•	•	•	•	•	•	•	•	•	•	•
	ECO 40-60	•	•	•	•	•	•	•	•	•	•	•	•	•	•	•	•	•	•	•	•
	Express																				
	Express 20	•	•	•	•	•	•	•	•	•	•	•	•	•	•	•	•	•	•	•	•
	Feinwäsche	•	•	•	•	•	•	•	•	•	•	•	•	•	•	•	•	•	•	•	•
	Pflegeleicht	•	•	•	•	•	•	•	•	•	•	•	•	•	•	•	•	•	•	•	•
	Seide	•	•	•	•			•	•	•	•	•	•	•	•	•	•				
	Spülen / Stärken	•	•	•	•	•	•	•	•	•	•	•	•	•	•	•	•	•			•
Wolle	•	•	•	•	•	•	•	•	•	•	•	•	•	•	•	•	•	•	•	•	•
Spezialprogramme	Daunen	•	•					•	•	•	•	•									
	Dunkle Wäsche	•						•	•	•											
	Dunkles/Jeans		•	•	•		•				•	•	•	•	•	•			•	•	•
	Federbetten	•	•					•	•	•	•										
	Gardinen	•	•					•	•	•	•	•									
	Imprägnieren	•	•	•	•	•	•	•	•	•	•	•	•	•	•	•	•	•	•	•	•
	Jeans	•						•	•	•	•										
	Kopfkissen	•	•					•	•	•	•	•									
	Neue Textilien	•	•					•	•	•	•	•									
	Oberhemden	•	•	•	•	•	•	•	•	•	•	•	•	•	•	•	•	•	•	•	•
	Outdoor	•	•	•	•			•	•	•	•	•	•	•	•	•	•				
	QuickPower-Wash	•	•	•		•		•	•	•	•	•	•				•	•			
	Sportschuhe	•						•	•	•											
	Sportwäsche	•	•	•	•			•	•	•	•	•	•	•	•	•	•				
	Hygiene	Baumwolle Hygiene	•	•					•	•	•	•	•					•			
Maschine reinigen		•	•	•	•			•	•	•	•	•	•	•	•	•	•				
Dampf	Auffrischen							•	•												
	Finish Dampf							•	•												
Extras/Optionen	AllergoWash	•	•	•	•			•	•	•	•	•	•	•	•	•	•				
	Dampfglätten																				
		•		•				•	•	•											
	Einweichen	•	•	•	•			•	•	•	•	•	•	•	•	•	•				
	Extra Leise	•	•	•	•			•	•	•	•	•	•	•	•	•	•				
	Extra Schonend	•	•	•	•			•	•	•	•	•	•	•	•	•	•				
	Flecken	•	•					•	•	•	•	•	•								
	Intensiv	•	•	•	•			•	•	•	•	•	•	•	•	•	•				
	Kurz / Quick	•	•	•	•	•	•	•	•	•	•	•	•	•	•	•	•	•	•	•	•
	SingleWash	•	•	•				•	•	•	•	•	•				•				
	Vorbügeln	•	•	•	•	•	•	•	•	•	•	•	•	•	•	•	•		•		•
	Vorwäsche	•	•	•	•	•	•	•	•	•	•	•	•	•	•	•	•	•	•	•	•
	Wasser +	•	•	•	•	•	•	•	•	•	•	•	•	•	•	•	•	•		•	•

[illegible]

Trockner

Trocknerprogramme

Trockenprogramme		Excellence				WhiteEdition						
		TEL 795 WP	TEF 775 WP	TEC 575 WP	TEC 235 WP	TWV 780 WP	TWR 780 WP	TWL 780 WP	TWH 780 WP	TWF 760 WP	TWC 560 WP	TWC 220 WP
Seite		35	35	35	36	32	32	32	33	33	33	33
max. Beladungsmenge in kg		9	8	8	8	9	9	9	9	8	8	8
Standardprogramme	Automatic											
	Automatic plus	•				•	•	•				
	Baumwolle	•	•	•	•	•	•	•	•	•	•	•
	Express	•	•	•	•	•	•	•	•	•	•	•
	Feinwäsche	•	•	•	•	•	•	•	•	•	•	•
	Finish Seide	•				•	•	•				
	Finish Wolle	•	•	•	•	•	•	•	•	•	•	•
	Pflegeleicht	•	•	•	•	•	•	•	•	•	•	•
	Seide											
Wolle												
Spezialprogramme	Bettwäsche	•	•	•	•	•	•	•	•	•	•	•
	Extra leise					•						
	Finish Dampf	•				•	•	•				
	Glätten											
	Imprägnieren	•	•	•	•	•	•	•	•	•	•	•
	Jeans	•			•	•	•	•				•
	Kopfkissen	•				•	•	•				
	Kopfkissen groß					•	•					
	Korbprogramm	•				•	•	•				
	Lüften kalt	•				•	•	•				
	Lüften warm	•	•	•	•	•	•	•	•	•	•	•
	Oberhemden	•	•	•	•	•	•	•	•	•	•	•
	Outdoor	•				•	•	•				
	QuickPower											
	Schonglätten											
	Sportwäsche	•				•	•	•				
Vorbügeln	•			•	•	•	•				•	
Hygiene	Baumwolle Hygiene					•	•					
	HygieneDry*	•	•			•	•	•	•	•		
Extras	Auffrischen					•	•					
	Schon +			•	•	•	•			•	•	•
	Quick					•						
	DryCare 40	•	•			•	•	•	•	•		
	DryFresh	•				•	•	•				
	PowerFresh	•				•	•	•				

* Trockenstufe, kein Trockenprogramm

[illegible]

Die Produkt-Highlights* des Dampfbügelsystems FashionMaster



Kauf ohne Risiko!

Testen Sie jetzt den Miele FashionMaster 30 Tage lang und überzeugen Sie sich von den herausragenden Stärken unseres Dampfbügelsystems. Sollten Sie von unserem Produkt nicht überzeugt sein, können Sie es innerhalb der Frist zurückgeben und wir erstatten Ihnen den Kaufpreis zurück. Mehr dazu erfahren Sie in den Teilnahmebedingungen unter miele.de/fashionmaster-gzg.

Sofern Sie über keinen Internetzugang verfügen, kontaktieren Sie uns für die Rückgabe bitte unter der Telefonnummer 05241 / 89-66812.



Exklusiv bei Miele

Bügelsohle mit Wabenstruktur¹)

In Miele Waschmaschinen und Trocknern sorgt sie schon für einzigartige Wäscheschonung: die patentierte Schontrommel mit Wabenstruktur. Dasselbe Prinzip sorgt auch beim FashionMaster für den feinen Unterschied. Die einzigartige Wabensohle erzielt beste Bügelergebnisse bei optimaler Wäscheschonung. Anders als bei herkömmlichen Bügeleisen verteilt sich der Dampf schnell und gleichmäßig durch die kleinen Kanäle zwischen den Waben über die gesamte Bügelsohle. Der dabei entstehende Dampf Film lässt das Bügeleisen ganz leicht und dabei sehr effektiv über Ihre Wäsche gleiten.



Steamer

Schön handlich: Hängende Textilien wie Kleider, Sakkos oder Gardinen werden schonend geglättet und aufgefrischt.



Dampf

Mehr als nur heiße Luft: 4 bar Dampfdruck und 100 g/min konstanter Dampf für Bügelergebnisse in Profiqualität.



Exklusiv bei Miele

1-2-Lift-System

Zwei Handgriffe, null Kraftaufwand! Sekundenschnell startklar dank patentiertem²⁾ 1-2-Lift-System.



Aktiver Bügeltisch

Beste Bügelergebnisse: Aufblas- und Absaugfunktion sorgen für optimalen Dampfeinsatz und Position der Kleidung.



Laufrollen

Mobil und wendig: Der FashionMaster lässt sich mühelos transportieren und folgt Ihnen, wohin Sie wollen.



Aufbewahrungsfächer

All-in-one: In den Aufbewahrungsfächern für Bügeleisen und Zubehör kann alles ordentlich verstaut werden.

* Modellabhängig – Abbildungen exemplarisch, zur Erläuterung

1) Patent: EP 2 233 632

2) Patent: EP 2 169 108

Die Produktvorteile aller Dampfbügelsysteme FashionMaster



Mehrlagiges Bügeln
Mehrlagige Wäsche lässt sich in einem Zuge glätten. Wenden? Nicht nötig!



Stufenlose Höheneinstellung
Die eingebaute Gasdruckfeder bringt den Bügeltisch auf perfekte Arbeitshöhe. (83 bis 102 cm).



Aufblasfunktion
Durch das Luftkissen werden Textilien geglättet, aber nicht geplättet.



Absaugfunktion
Textilien werden durch Absaugen stärker mit Dampf durchdrungen, fixiert und perfekt geglättet.



Comfortzone
Ohne Umlegen der Schulterpartie bügeln Sie ein komplettes Hemden- oder Blusenvorderteil.



Wassertank
Der Wassertank hat ein Fassungsvermögen von 1,25 l – genug für eine volle Stunde Bügelzeit.



Display
Das Display informiert über den Gerätestatus und erinnert z. B. an das Nachfüllen des Wassers.



Automatisches Spülen
Durch die Spülfunktion wird der Verdampfer von Mineralstoffrückständen befreit.



Geführtes Entkalken
Das Gerät startet auf Knopfdruck nach Einfüllen des Entkalkers automatisch.



CoolDown-Funktion
Wird das Bügeleisen nicht genutzt, schaltet es nach 3 Minuten automatisch ab.

Dampfbügelsystem FashionMaster

B 4847



B 4312



Abmessungen:
B 1.480 x H 97 x T 470 mm
(B 370 x H 1.280 x T 470 mm zusammengeklappt)

Abmessungen Bügelfläche:
B 1.200 x T 400 mm

Besondere Merkmale	Dampf mit 4,0 bar Steamer 2 Gebläsestufen 100 g Dampf/min brombeerroter Premium-Bügeltischbezug	100 g Dampf/min
Display	1-zeilig, weiß	1-zeilig, weiß
EAN	40.02516.52645.2	40.02516.52647.6
UVSP in EUR inkl. MwSt.	1.999,-	1.659,-

Die Produktvorteile aller Bügelmaschinen



Hoher Anpressdruck
Mit einem Druck von 0,35 N/m² schneller glatte Wäsche.



Textilgereche Temperaturwahl
Einstellung analog zum Pflegeetikett schont die Textilien.



83 cm Bügelwalze
Große Wäschestücke lassen sich schnell bügeln.



Variable Walzengeschwindigkeit
Anpassung an die Wäsche und das eigene Arbeitstempo.



Rundum freies Walzenende
Kein Stau. Kein Aufwickeln.



Großer Stapelraum
Fängt die Wäsche locker auf - ganz ohne Knitter.



Komfortable Ablagegestange
Ideal zum Abkühlen und Nachtrocknen.



Fingerschutzautomatik
Gefahrlose Bedienung.



Notentriegelung
Perfekter Schutz für die Wäsche.





Platzsparende Aufbewahrung
Benötigt nur 0,2 m² Stellfläche.

Bügelmaschinen

B 995 D



B 990



Abmessungen:
B 985 x H 959 x T 380 mm
(B 500 x H 1.055 x T 380 mm zusammengeklappt)

Besondere Merkmale	Dampffunktion	
	Füllmenge Wassertank: 0,84 l Betrieb mit Leitungswasser	
EAN	40.02514.44369.0	40.02514.44363.8
UVSP in EUR inkl. MwSt.	1.879,-	1.719,-

Zubehör für Wäschepflegegeräte

Standard Waschmittel für alle Baureihen



UltraWhite Pulver-
waschmittel 2,7 kg
M.-Nr. 10199770
EAN 4002515620069
19,95 € (1 WL = 0,48 €)



UltraColor Flüssig-
waschmittel 1,5 l
M.-Nr. 11979340
EAN 4002515631494
9,95 € (1 WL = 0,37 €)



UltraColor Sensitive
1,5 l
M.-Nr. 11987300
EAN 4002516531708
14,95 € (1 WL = 0,40 €)



WoolCare Fein-
waschmittel 1,5 l
M.-Nr. 11979160
EAN 4002516531210
14,95 € (1 WL = 0,40 €)



UltraSoft
Weichspüler 1,5 l
M.-Nr. 11986970
EAN 4002516531340
9,95 € (1 WL = 0,37 €)



UltraColor Refresh
Elixir 1,5 l
M.-Nr. 12138040
EAN 4002516612759
9,95 € (1 WL = 0,37 €)



UltraColor
FloralBoost 1,5 l
M.-Nr. 12277350
EAN 4002516680598
9,95 € (1 WL = 0,37 €)



Set Ultra White /
UltraColor
M.-Nr. 12158220
EAN 4002516620310
39,80 €

Spezialwaschmittel für alle Baureihen



UltraDark
1,5 l
M.-Nr. 11986740
EAN 4002516531647
14,95 € (1 WL = 0,25 €)



Sport
1,5 l
M.-Nr. 12111930
EAN 4002516602835
14,95 € (1 WL = 0,30 €)



Daunen
250 ml
M.-Nr. 10225580
EAN 4002516531898
14,95 € (1 WL = 1,15 €)



Outdoor
250 ml
M.-Nr. 10226080
EAN 4002516532154
14,95 € (1 WL = 1,15 €)



ImpraProtect
250 ml
M.-Nr. 11873090
EAN 4002516464778
17,95 € (1 WL = 3,59 €)

Caps für spezielle Anwendungen

EasyOpen - Cap zum Öffnen - dosierbar in allen Waschmaschinen. Wie gewohnt ist eine automatische Dosierung mit CapDosing in allen W1 und WT1 Modellen weiterhin möglich.



Caps Collection
6er Pack
M.-Nr. 12014130
EAN 4002516547822
7,45 € (1 WL = 1,24 €)



Caps WoolCare
9er Pack
M.-Nr. 11485710
EAN 4002516377078
7,45 € (1 WL = 0,83 €)



Caps UltraDark
9er Pack
M.-Nr. 11910940
EAN 4002516494355
7,45 € (1 WL = 0,83 €)



Caps ImpraProtect
3er Pack
M.-Nr. 11648250
EAN 4002516381457
14,95 € (1 WL = 4,98 €)



Caps CottonRepair
3er Pack
M.-Nr. 11485810
EAN 4002516380542
14,95 € (1 WL = 4,98 €)



Caps Weichspüler
AQUA, 9er Pack
M.-Nr. 11486030
EAN 4002516374176
6,45 € (1 WL = 0,72 €)



Caps Weichspüler
COCOON, 9er Pack
M.-Nr. 11486080
EAN 4002516374541
6,45 € (1 WL = 0,72 €)



Caps Weichspüler
NATURE, 9er Pack
M.-Nr. 11486060
EAN 4002516374206
6,45 € (1 WL = 0,72 €)



Caps Sport
6er Pack
M.-Nr. 12014050
EAN 4002516547495
7,45 € (1 WL = 1,24 €)



Caps Booster
6er Pack
M.-Nr. 11648330
EAN 4002516380702
7,45 € (1 WL = 1,24 €)



Caps SilkCare
6er Pack
M.-Nr. 11485770
EAN 4002516379027
7,45 € (1 WL = 1,24 €)



Caps DownCare
6er Pack
M.-Nr. 12014000
EAN 4002516546900
7,45 € (1 WL = 1,24 €)



Caps Outdoor
6er Pack
M.-Nr. 12014110
EAN 4002516547716
7,45 € (1 WL = 1,24 €)

Standard Waschmittel für Waschmaschinen W1 und Waschtrockner WT1 mit TwinDos



Kartusche
UltraPhase 1
M.-Nr. 11887240
EAN 4002516495710
14,95 € (1 WL = 0,40 €)



Kartusche
UltraPhase 2
M.-Nr. 11891790
EAN 4002516505150
14,95 € (1 WL = 0,30 €)



Kartusche Ultra
Phase 1 Sensitive
M.-Nr. 11716850
EAN 4002516411871
15,95 € (1 WL = 0,44 €)



Kartusche Ultra
Phase 2 Sensitive
M.-Nr. 11716920
EAN 4002516419396
15,95 € (1 WL = 0,25 €)



Kartusche Ultra-
Phase 1 Refresh Elixir
M.-Nr. 12080810
EAN 4002516612155
14,95 € (1 WL = 0,40 €)



Kartusche Ultra-
Phase 2 Refresh
Elixir
M.-Nr. 11615030
EAN 4002516376583
14,95 € (1WL= 0,30€)



Kartusche Ultra-
Phase 1 FloralBoost
M.-Nr. 12280210
EAN 4002516671411
14,95 € (1WL= 0,40€)



Kartusche Ultra-
Phase 2 FloralBoost
M.-Nr. 12187310
EAN 4002516628033
14,95 € (1 WL = 0,30€)



Set Kartusche
6 Stück
M.-Nr. 11912480
EAN 4002516516460
85,90 €



Set Kartusche
Sensitive
M.-Nr. 11683530
EAN 4002516453161
95,70 €

Zubehör für Wäschepflegegeräte



Set Kartusche Refresh Elixir
M.-Nr. 12275880
EAN 400251667197
85,90 €



Set Kartusche FloralBoost
M.-Nr. 12282430
EAN 4002516672524
85,90 €

Duftflakons für Trockner T1



AQUA
12,5 ml
M.-Nr. 12020900
EAN 4002516561156
12,95 € (1 Vorgang = 0,26 €)



COCOON
12,5 ml
M.-Nr. 12023450
EAN 4002516561255
12,95 € (1 Vorgang = 0,26 €)



NATURE
12,5 ml
M.-Nr. 10234440
EAN 4002516563505
12,95 € (1 Vorgang = 0,26 €)



ORIENT
12,5 ml
M.-Nr. 12022200
EAN 4002516561026
12,95 € (1 Vorgang = 0,26 €)



ROSE
12,5 ml
M.-Nr. 12022170
EAN 4002516559795
12,95 € (1 Vorgang = 0,26 €)



White Flower Sensitive, 12,5 ml
M.-Nr. 11047270
EAN 4002516118503
12,95 € (1 Vorgang = 0,26 €)



DryFresh mit Freshplex™, 12,5 ml
M.-Nr. 12026880
EAN 4002516561125
12,95 € (1 Vorgang = 0,26 €)

Duftflakon Sets



Set AQUA 3er Pack
M.-Nr. 12021590
EAN 4002516560982
32,90 € (1 Vorgang = 0,22 €)



Set COCOON 3er Pack
M.-Nr. 12023720
EAN 4002516551140
32,90 € (1 Vorgang = 0,22 €)



Set NATURE 3er Pack
M.-Nr. 11614620
EAN 4002516371960
32,90 € (1 Vorgang = 0,22 €)



Set DryFresh 3er Pack
M.-Nr. 12026040
EAN 4002516561200
32,90 € (1 Vorgang = 0,22 €)



Set Selection AQUA-NATURE-COCOON
M.-Nr. 12033100
EAN 4002516561514
32,90 € (1 Vorgang = 0,22 €)

Pflegeprodukte



Wasserenthärter-Tabs 60 Stück
M.-Nr. 10128700
EAN 4002515584118
23,90 € (1 St = 0,40 €)



Entkalker 250 g
M.-Nr. 10130980
EAN 4002515584538
14,95 € (1 KG = 59,80 €)



IntenseClean Maschinenreiniger 200 g
M.-Nr. 10716970
EAN 4002515881057
14,95 € (1 KG = 74,75 €)




Entkalkungstabletten FashionMaster 6 Stück
M.-Nr. 10178330
EAN 4002515608579
19,95 € (1 St = 3,33 €)




Kartusche TwinDosCare 1,44 l
M.-Nr. 11171420
EAN 4002516200079
12,95 € (1 L = 8,99 €)

Wasch-Trocken-Verbindungssätze zur Kombination mit W1 / T1 Geräten




WTV 511 mit Schublade und Arbeitsplatte
M.-Nr. 9351780
EAN 4002515156742
245,- €



WTV 512 mit Schublade und Arbeitsplatte
M.-Nr. 9351790
EAN 4002515156742
245,- €



WTV 501
M.-Nr. 9256130
EAN 4002515105917
69,- €



WTV 502
M.-Nr. 9256140
EAN 4002515105924
69,- €

Kombinationsmöglichkeiten für Wasch-Trocken-Säulen

	Trockner	
	T1 ChromeEdition T1 Classic	T1 WhiteEdition
Waschmaschinen	W1 ChromeEdition W1 Classic	WTV 511 WTV 501
	W1 WhiteEdition	WTV 512 WTV 502
	W Classic W 3000/ 5000 gerade Blende	WTV 511 WTV 501
	W Classic W 3000/ 5000 schräge Blende	WTV 512 WTV 502

¹⁾ Edelstahl


Unterbausockel mit Schublade



WTS 510
für W1, W1 Classic, T1, T1 Classic und WT1 (außer WTZH)
M.-Nr. 9322300
EAN 4002515137208
457,- €


Zubehör für Wäschepflegegeräte

Zubehör für den Unterbau




UBS W1/G

für W1 ChromeEdition, W1 Classic mit gerade Blende
M.-Nr. 9709940
EAN 4002515388501
74,- €



UBS T1/G

für T1 ChromeEdition, T1 Classic mit gerade Blende
M.-Nr. 9710050
EAN 4002515394427
73,- €



**Höhenausgleichs-
rahmen**

für Trockner TDB 150 C und T 8703
M.-Nr. 3857292
EAN 4002512389228
245,- €

Trocknerkörbe



TRK 555

für T1, T1 Classic

M.-Nr. 9614800
EAN 4002515315941
74,- €



TK 111

für Trockner TDB 150 C und T 8703

M.-Nr. 6407550
EAN 4002514144535
74,- €

Sonstiges Zubehör für Waschmaschinen



**Wasserzu- und
Ablaufverlängerung
1,5 m**

M.-Nr. 6390850
EAN 4002513771039
149,- €



Behälter 1 TwinDos
zur Verwendung markt-
üblicher Waschmittel für
W1 mit TwinDos

M.-Nr. 10223070
EAN 4002515631768
29,- €



Behälter 2 TwinDos
zur Verwendung markt-
üblicher Waschmittel für
W1 mit TwinDos

M.-Nr. 10223120
EAN 4002515631775
29,- €

Einsatz für Flüssigwaschmittel für Waschmaschinen W1



EFW 100
zur optimalen Dosierung von
Flüssigwaschmittel bei Start-
vorwahl oder Vorwäsche

M.-Nr. 11221580
EAN 4002516195948
16,95 €

Zubehör für FashionMaster



**Steamer/SteamJet
ST 30**

M.-Nr. 10569390
EAN 4002515795835
216,- €

Bügeltücher für Bügelmaschinen




Waves

M.-Nr. 7459620
EAN 4002514604923
88,- €



Sunshine

M.-Nr. 7453800
EAN 4002514604213
88,- €



Moonshine

M.-Nr. 7459640
EAN 4002514604930
88,- €

Waschmaschinen, Trockner
und Mangeln für gewerbliche
Anwendungen.





Kurze Programmlaufzeiten
Schnell verfügbare Wäsche dank Gewerbeteknik.



Maschinenrichtlinie
Bediensicherheit für gewerblich genutzte Maschinen.




Exklusiv bei Miele Patentierte Schontrömmel¹⁾
Wellenförmige Struktur für die perfekte Wäschepflege.



Anschluss Kassiersystem
Geeignet für kostenpflichtige SB-Anwendungen.



Anwendungsspezifische Programme
Große Programmvierfalt für individuelle Textilpflege.



Großflächenfilter
Zeitersparnis und Komfort durch großflächigen Flusenfilter.



PerfectDry-System
Punktgenaue Trocknung aller Textilien.

Immer die richtige Maschine für die effiziente Wäschepflege.
Die perfekte Wahl für Ihre Anforderungen.

Baureihe SmartBiz

Wenn Ihre Anforderungen über die eines typischen Haushalts hinausgehen: SmartBiz ist der Einstieg in die Wäschepflege mit Technik auf Gewerbeniveau. Dabei kann die Installation praktisch überall erfolgen – eine normale Steckdose genügt als Stromanschluss.

Baureihe KLEINE RIESEN

In der Kompaktklasse bis 8 kg Beladung sind die Waschmaschinen und Trockner der Baureihe KLEINE RIESEN seit Jahrzehnten bewährte Leistungsträger. Mit Steuerungen für unterschiedliche Anwenderprofile liefern sie schnell perfekte Resultate in jeder Branche.

Baureihe OCTOPLUS

Die Technik der Baureihe OCTOPLUS leitet sich direkt von den großen Maschinen für die Gewerbewäscherei ab. Merkmale wie das freischwingernde Aggregat der Waschmaschinen, das keinen Faltenbalg erfordert, machen die großvolumigen Wäschereimaschinen perfekt geeignet für das tägliche Waschen großer Textilposten.

Perfekt für Ihre Anwendung

- Ideal für bis zu 3 Waschvorgänge pro Tag
- Leichte alltägliche Verschmutzungen, z. B. bei Berufskleidung, Sporttextilien, Wäsche in Kindertagesstätten
- Gewerbequalität: ausgelegt auf 10.000 Programmabläufe

Perfekt für Ihre Anwendung

- Nutzung: Für viele Waschvorgänge pro Tag
- Auch schwierigste Verschmutzungen, z. B. Fett, Mehl sowie Programme für die thermische oder chemothermische Desinfektion
- Hochwertige Gewerbeteknik: ausgelegt auf 30.000 Programmabläufe

Perfekt für Ihre Anwendung

- Nutzung: Für viele Waschvorgänge pro Tag
- Programmausstattungen für einfache und universelle Anwendungen
- Hochwertige Gewerbeteknik: ausgelegt auf 30.000 Programmabläufe

Waschmaschine

- 7 kg Beladung
- Kürzeste Programmlaufzeit: 79 Minuten*
- Energieeffizienzklasse A
- Desinfektionsprogramm (60°C, 30 min)

Waschmaschine

- 7 bzw. 8 kg Beladung
- Kürzeste Programmlaufzeit: 49 Minuten**
- Energieeffizienzklasse A
- Desinfektionsprogramme

Waschmaschine

- 9 kg Beladung
- Kürzeste Programmlaufzeit: 53 Minuten**

Wärmepumpentrockner

- Kürzeste Programmlaufzeit: 125 Minuten***
- Energieeffizienzklasse A+++
- Hocheffizientes Wärmepumpensystem

Trockner

- Kürzeste Programmlaufzeit: 32 Minuten***
- Abluftsystem oder hocheffizientes Wärmepumpensystem (Energieeffizienzklasse A++)

Ablufttrockner


- Kürzeste Programmlaufzeit: 41 Minuten***

* Ausstattung ist modellabhängig
¹⁾ Europäisches Patent: EP 0 935 687 B1

* Buntwäsche 60°C, Kaltwasser-Anschluss
** Buntwäsche 60°C, Warmwasser-Anschluss 70°
*** Beladung mit Mischgewebe

Gewerbe-Waschmaschine, Baureihe SmartBiz


PWM 300



Baureihe	SmartBiz
Laufzeit bei Anschluss Kaltwasser [min]	79*
Füllgewicht [kg]/Trommelvolumen [l]	7,0/64
Features	Patentierter Schontrömel Grundwaschprogramme 1 x Kaltwasseranschluss
Steuerung	Drehwahlschalter mit Klartextbeschriftung
Energieeffizienzklasse (A - G)	A
Schleuderkategorie	B
Gewichteter Wasserverbrauch pro Betriebszyklus	37 l
Gewichteter Energieverbrauch pro 100 Betriebszyklen	45 kWh
Luftschallemissionsklasse im Schleudergang des Programms „ECO 40-60“ in dB(A) re 1 pW	A
Bauform	Freistehend, säulenfähig
Elektroanschluss	AC 230V 50 Hz mit Stecker
UVP in EUR inkl MwSt.	
Ausführung Iotoweiß mit Laugenpumpe	2.229,00

Gewerbe-Trockner, Baureihe SmartBiz

PDR 300 HP



Baureihe	SmartBiz
Laufzeit [min]	125**
Füllgewicht [kg]/Trommelvolumen [l]	7/120
Trockensystem	Wärmepumpe***, integrierte Kondenswasserableitung
Features	Patentierter Schontrömel PerfectDry Standard-, Spezial- und Zeitwahlprogramme
Steuerung	Drehwahlschalter mit Klartextbeschriftung
Energieeffizienzklasse (A+++ - D)	A+++
Kondensationswirkungs-kategorie	A
Jahresstromverbrauch in kWh	152
Geräusch beim Trocknen in db (A) re1pW	66
Bauform	Freistehend, säulenfähig
Elektroanschluss	AC 230V 50 Hz; mit Stecker
UVP in EUR inkl MwSt.	
Ausführung Iotoweiß	1.999,00

** Programm Schranktrocken, *** Enthält fluoridierte Treibhausgase, hermetisch geschlossen; Kältemittelart R134a, Kältemittelmenge 0,61 kg, Treibhauspotenzial Kältemittel: 1430 kg CO₂ e, Treibhauspotenzial Gerät: 872 kg CO₂ e

Gewerbe-Waschmaschine, Baureihe Kleine Riesen / PERFORMANCE

PWM 507

PWM 508





Baureihe	Kleine Riesen	Kleine Riesen
Laufzeit bei Anschluss Kaltwasser/Warmwasser [min]	59/49*	59/49*
Füllgewicht [kg]/Trommelvolumen [l]	7/64	8/73
Features	Patentierter Schontrömel Grundwasch,- Spezial- und berufsspezifische Programme	Patentierter Schontrömel Grundwasch,- Spezial- und berufsspezifische Programme
Steuerung	M Select: Touchdisplay und Drehwahlschalter	M Select: Touchdisplay und Drehwahlschalter
Energieeffizienzklasse (A - G)	A	A
Schleuderkategorie	A	A
Gewichteter Wasserverbrauch pro Betriebszyklus	37 l	47 l
Gewichteter Energieverbrauch pro 100 Betriebszyklen	45 kWh	47 kWh
Luftschallemissionsklasse im Schleudergang des Programms „ECO 40-60“ in dB(A) re 1 pW	A	A
Bauform	Freistehend, säulenfähig	Freistehend, säulenfähig
Anschlussmöglichkeiten	Dosiermodule, Kassiersysteme (XCI-Box LG für Anschluss erforderlich)	Dosiermodule, Kassiersysteme (XCI-Box LG für Anschluss erforderlich)
Elektroanschluss	2 N AC 400V 50 Hz	2 N AC 400V 50 Hz
UVP in EUR inkl MwSt.		
Ausführung Iotostahl mit Laugenpumpe/Ablaufventil	3.795,00	4.665,00
Ausführung Edelstahl mit Laugenpumpe/Ablaufventil	4.175,00	5.045,00

Gewerbe-Trockner, Baureihe Kleine Riesen / PERFORMANCE

PDR 508 EL

PDR 508 HP



Baureihe	Kleine Riesen	Kleine Riesen
Laufzeit [min]	37*	67*
Füllgewicht [kg]/Trommelvolumen [l]	8/130	8/130
Trockensystem	Abluft	Wärmepumpe**
Features	Patentierter Schontrömel, PerfectDry, großflächigen Flusenfilter Standard-, Spezial- und Zeitwahlprogramme	Patentierter Schontrömel, PerfectDry, großflächigen Flusenfilter Standard-, Spezial- und Zeitwahlprogramme, Aufstellung ohne Installation einer Abluftleitung
Steuerung	M Select: Touchdisplay und Drehwahlschalter	M Select: Touchdisplay und Drehwahlschalter
Energieeffizienzklasse	C	A++
Kondensationswirkungs-kategorie	-	A
Jahresstromverbrauch in kWh	546	212
Geräusch beim Trocknen in dB (A) re1pW	66dB(A)	67(dBA)
Bauform	Freistehend, säulenfähig	Freistehend, säulenfähig
Anschlussmöglichkeiten	Kassiersystem (XCI-Box LG für Anschluss erforderlich)	Kassiersystem (XCI-Box LG für Anschluss erforderlich)
Elektroanschluss	3 N AC 400V 50 Hz	1N AC 230 V 50 Hz
UVP in EUR inkl MwSt.		
Ausführung Iotostahl	3.140,00	3.615,00
Ausführung Edelstahl	3.385,00	3.860,00

* Programm Schranktrocken, Beladung Mischgewebe ** Enthält fluoridierte Treibhausgase, hermetisch geschlossen; Kältemittelart R134a, Kältemittelmenge 0,61 kg, Treibhauspotenzial Kältemittel: 1430 kg CO₂ e, Treibhauspotenzial Gerät: 872 kg CO₂ e

* Programm Buntwäsche 60°C

Gewerbe-Waschmaschine, Baureihe octoplus


PW 5082 XL



Baureihe	octoplus
Laufzeit bei Anschluss Kaltwasser/Warmwasser [min]	59/54*
Füllgewicht [kg]/Trommelvolumen [l]	9/80
Features	Patentierter Schontrömel Grundwaschprogramme Kalt- und Warmwasseranschluss
Steuerung	Profiline B Symbole: Drehwahlschalter mit Symbolen
Energieeffizienzklasse (A+++ - D)	–
Schleuderkategorie	–
Geräusch beim Waschen/ Schleudern in db (A) re1pW	–
Bauform	Freistehend
Anschlussmöglichkeiten	Dosieradapter für flüssige Waschmittel Kassiersystem
Elektroanschluss	3 N AC 400V 50 Hz
UVP in EUR inkl MwSt.	
Ausführung octoblau mit Lau- genpumpe	6.850,00
Ausführung octoblau mit Ab- laufventil	6.950,00

Gewerbe-Trockner, Baureihe octoplus

PT 5186 XL



Baureihe	octoplus
Laufzeit bei Anschluss Kaltwasser/Warmwasser [min]	46**
Füllgewicht [kg]/Trommelvolumen [l]	9/180
Trocknungssystem	Abluft
Features	Patentierter Schontrömel PerfectDry Standard- und Zeitwahl- programme
Steuerung	Profiline B Symbole: Drehwahlschalter mit Symbolen
Energieeffizienzklasse (A+++ - D)	–
Bauform	Freistehend
Anschlussmöglichkeiten	Kassiersystem
Elektroanschluss	3 N AC 400V 50 Hz
UVP in EUR inkl MwSt.	
Ausführung octoblau	4.960,00

* Programm Buntwäsche 60°C
** Programm Schranktrocknen, Beladung Mischgewebe

Waschprogramme

Baureihe	SmartBiz	KLEINE RIESEN	OCTOPLUS
Bezeichnung	PWM 300	PWM 507 PWM 508	PW 5082 XL
Programm	DirectSensor	M Select	Profiline B Symbole
Grundprogramme			
Kochwäsche	●	●	●
Buntwäsche	●	●	●
Pflegeleicht	●	●	●
Feinwäsche	●	●	
Express / Mini		●	●
Frottierwäsche		●	
Oberhemden		●	
Dunkle Wäsche		●	
Jeans		●	●
Wolle	●	●	
Seide		●	●
Extraspülen		●	
Stärken		●	
Maschine reinigen		●	●
Pumpen/Schleudern	●	●	
Baumwolle 60° / 40°	●	●	
Baumwolle PRO	●	●	
Intensiv	●		
Reinigungstextilien	●		
Sport			
Sportwäsche/Sport Indoor		●	
SportMicrofaser		●	
Sportschuhe		●	
Hartteile			
Outdoor			
Daunen		●	
Outdoor/Sport Outdoor		●	
Imprägnieren		●	
Friseur/Wellness			
Handtücher		●	
Handtücher plus		●	
Umhänge		●	
Hotel			
Bettwäsche		●	
Tischwäsche		●	
Küchenwäsche		●	
Heimtextilien			
Gardinen Fein		●	
Gardinen			
Bettware Daunen / Federbetten		●	
Bettware Synthetik		●	
Kopfkissen			

Waschprogramme

Baureihe	SmartBiz	KLEINE RIESEN	OCTOPLUS
Bezeichnung	PWM 300	PWM 507 PWM 508	PW 5082 XL
Programm	DirectSensor	M Select	Profiline B Symbole
Arbeitstextilien			
Öl/Fett Spezial / Fettverschmutzung		●	
Staub / Mehl Spezial / Mehlverschmutzung		●	
Intensiv Waschen / Arbeitskleidung		●	●
Desinfektion			
Desinfektion RKI 85° 15 Min		●	
Desinfektion RKI 60° 20 Min		●	
Desinfektion RKI 40° 20 Min		●	
Desinfektion 60° 30 Min	●		
Desinfektion GB/Sluice			
Desinfektion 71°/ Sluice			
Desinfektion 65° / Sluice sensitiv			
MRSA			
Desinfektion			
Desinfektion 85°			
Desinfektion 70°			
Desinfektion 60°			
Desinfektion 40°			
WetCare			
WetCare sensitiv			
WetCare Seide			
WetCare intensiv			
PF			
Maschinen-Hygiene			
Sonderprograme			
Sonderprogramm 1–5			
Feuerwehr			
Masken 70			
Masken 60			
Masken 40			
Schutzkleidung			
Schutzkleidung + Imprägnieren			
Schutzkleidung Imprägnieren			
Reitstall			
Pferdedecken			
Pferdedecken Wolle			
Moppaufbereitung			
Mopp 50-60°			
Mopp Chem.-Thermisch 10 Minuten 70°			
Mopp Chem.-Thermisch 20 Minuten 60°			
Mopp Chem.-Thermisch 20 Minuten 40°			
Mopp Thermisch 15 Minuten 85°			
Pads 40°			
Tücher waschen 30-70°			
Tücher ausrüsten kalt			
Tücher und ausrüsten 30-70°			
Fetttücher 60-95°			

Trockenprogramme

Baureihe	SmartBiz	KLEINE RIESEN	OCTOPLUS
Bezeichnung	PDR 300 HP	PDR 508 EL PDR 508 HP	PT 5186 XL
Programm	DirectSensor	M Select	Profiline B Symbole
Grundprogramme			
Baumwolle	•	•	
Baumwolle PRO	•	•	
Koch-/Buntwäsche	•	•	•
Pflegeleicht	•	•	•
Express	•	•	
Feinwäsche	•	•	
Oberhemden		•	
Jeans		•	
Wolle	•	•	
Seide		•	
Frottierwäsche	•	•	
Glätten		•	
Schonglätten	•		
Automatic		•	
Microfaser	•	•	
Zeitprogramm warm/Lüften warm	•		•
Zeitprogramm kalt/Lüften kalt		•	•
Korb Koch-/Buntwäsche		•	
Korb sensitiv			
Sport			
Sportwäsche		•	
Outdoor		•	
Imprägnieren		•	
Reaktivierung			
Heimtextilien			
Kopfkissen			
Bettware Daunen		•	
Bettware Synthetik		•	
Naturhaarbett			
Großtextilien		•	
Hygiene			
Baumwolle Hygiene		•	
Pflegeleicht Hygiene		•	
Zeitprogramm warm Hygiene		•	
Wetcare			
WetCare sensitiv			
WetCare Seide			
WetCare intensiv			
Sonderprogramme			
Sonderprogramme 1–5			
Feuerwehr			
Atemschutzmasken			
Schutzkleidung			
Schutzkleidung Imprägnieren			
Reitstall			
Pferdedecken			
Pferdedecken Wolle			

Zubehör für Gewerbe-Waschmaschinen und -Trockner



SmartBiz Waschmaschine und Trockner	Preis in Euro
APCL031 Wasch-Trocken-Verbindung, Lotosweiß	85,00
APCL028 Wasch-Trocken-Verbindung, inkl. Schublade, Lotosweiß	285,00
APCL041 Sockel inkl. Schublade, Höhe 35 cm	510,00

Kleine Riesen Waschmaschinen und Trockner	
Wasch-Trocken-Verbindung APCL 001 Edelstahl	177,00
APCL005 - Sockel geschlossen 30 cm	630,00
APCL085 - Sockel offen 30 cm	495,00
XCI-Box LG Anschluss von Kassier-/Dosiersystemen, etc.; Wandmontage	147,00
XCI Adapter Kassieren	99,00

Merkmale des Gewerbe-Dampfbügelsystems PIB 100

Baureihe PIB 100

Die kompakte Kombination aus Bügeleisen, Dampferzeuger und Bügeltisch vereint das Beste aus zwei Welten: Sie ist so praktisch wie ein Haushaltsgerät und gleichzeitig leistungsstark, schnell und langlebig, um auch höchste Wäscheberge in der gewerblichen Anwendung perfekt zu meistern.

PIB 100 wird überall dort zum unentbehrlichen Kollegen, wo ein gepflegtes Auftreten und makellose Bekleidung gefragt sind, das Wäschefinish aber nicht zu viel Zeit und Personal binden sollte. Sein Einsatz macht sich deshalb besonders in der Hotellerie und Gastronomie, aber auch in Senioren- und Pflegeeinrichtungen bezahlt.

Perfekt für Ihre Anwendung

- Komfortabler Aufbau in Sekundenschnelle dank patentiertem 1-2-Lift-System
- Großer 4,5 Liter Wassertank für mindestens 3 Stunden Bügelzeit ohne Unterbrechung
- Perfekte Bügelergebnisse dank konstant hohem Dampfdruck von 4 bar
- Größtmögliche Bediensicherheit konform zur Maschinenrichtlinie



Exklusiv bei Miele Bügelsohle mit Wabenstruktur¹⁾
Bügeleisen gleitet leicht und effektiv über die Wäsche.



Aktiver Bügeltisch

Aufblas- und Absaugfunktion sorgen für optimalen Dampfentsatz und Position der Kleidung.



Dampf

4 bar Dampfdruck und 100 g/min konstanter Dampf für Bügelergebnisse in Profiqualität.



Großer Wassertank

Der Wassertank hat ein Fassungsvermögen von 4,5 l - genug für mehr als 3 Stunden Bügelzeit.



Exklusiv bei Miele 1-2-Lift-System
Sekundenschnell startklar dank patentiertem²⁾ 1-2-Lift-System.



Stufenlose Höheneinstellung

Die eingebaute Gasdruckfeder bringt den Bügeltisch auf die perfekte Arbeitshöhe (83 bis 102 cm).

Merkmale der Gewerbe Heißmangeln HM 16*

Baureihe HM 16

Die Gewerbe-Heißmangeln sind die effizienten und platzsparenden Lösungen für die Berufs- und Gastronomiewäsche. Ob Arbeitsbekleidung, Tücher, Tischdecken oder Servietten - sämtliche Textilien erhalten mit geringem Zeitaufwand ein perfektes Finish.



Langlebige Walzenbewicklung

Die äußerst strapazierfähigen Mangeltücher sind besonders langlebig und hitzebeständig

Die Professionelle Geräteausstattung der Heißmangeln reicht vom Stapelraum für die Wäsche über die bequeme Fußschaltung bis zur Möglichkeit zum Anschluss von Kassiergeräten.

Perfekt für Ihre Anwendung

- Für Arbeitskleidung und Flachwäsche
- Arbeitsbreite bis 830 mm
- Komfortable Bedienung im Sitzen
- Größtmögliche Bediensicherheit konform zur Maschinenrichtlinie



Exklusiv bei Miele Fingerschutzleiste
Sicherheit im Fokus: Gelangen die Finger bei der Eingabe zu nah an die Walze, löst die Fingerschutzleiste aus.



Temperatureinstellung

Die Temperatur kann je nach Textilart, Restfeuchte und Anspruch an die Mangelqualität eingestellt werden.

Patente

¹⁾ Bügelsohle mit Wabenstruktur:
EP 2 233 632

²⁾ 1-2-Lift-System: EP 2 169108

* Ausstattung ist modellabhängig

PIB 100



Baureihe	PIB 100
Dampfdruck	4,0 bar
Dampfmenge	100 g/min
Wassertank	4,5 Liter
Bügeldauer	3 Std.
Feature	Bügelsohle mit Wabenstruktur, aktiver Bügeltisch, Aufblas- und Absaugfunktion, mehrlagiges Bügeln, geführtes Entkalken, automatisches Spülen
Display	1-zeilig, Klartext, Sprache wählbar
Sicherheitsfunktionen	CoolDown-Funktion: Abschalten des Bügeleisens nach 3 Minuten, AutoOff-Funktion: Geräteabschaltung nach 25 Minuten
Bauform	patentiertes Liftsystem, höhenverstellbar, Laufrollen für den Transport
Elektroanschluss	1N AC 220-240V 50-60Hz
UVP in EUR inkl. MwSt.	3.290,00



Zubehör PIB 100	Preis in Euro
APIB001 Antihaft-Sohle	63,00
APIB002 Steamer	193,00
APIB003 Professioneller Bügeltischbezug	129,00



Gewerbe-Heißmangeln, Baureihe HM 16

HM 16-80 D

HM 16-83



20 % 13 kg/h	830 mm	Steam
Machinery Directive		
	COP	

20 % 15 kg/h	830 mm	
Machinery Directive		
	COP	

Baureihe	HM 16	HM 16
Walzendurchmesser [mm]	160	160
Walzenlänge [mm]	830	830
Leistung [kg/h]	13***	15***
Features	Komfortable Fußschalt- automatik Temperaturbegrenzer Wäschein- und -ausgabe vorn Mulde in Aluminium Bewicklung: Poyester-Nadel- filzmatte mit ARAMID-Nadel- filztuch Mulde in Aluminium Fingerschutztechnik Anzeigeleuchte für Heizung Manuelle Trennung von Walze und Mulde bei Stromausfall mit Dampffunktion	Komfortable Fußschalt- automatik Temperaturbegrenzer Wäschein- und -ausgabe vorn Mulde in Aluminium Bewicklung: Poyester-Nadel- filzmatte mit ARAMID-Nadel- filztuch Mulde in Aluminium Fingerschutztechnik Anzeigeleuchte für Heizung Manuelle Trennung von Walze und Mulde bei Stromausfall Beidseitige Walzenlagerung
Steuerung	Klartextbeschriftung an Temperaturwahlschalter	Klartextbeschriftung an Temperaturwahlschalter
Bauform	Platzsparende wandbündige Aufstellung möglich	Platzsparende wandbündige Aufstellung möglich 2 Standfüße
Elektroanschluss	1 N AC 220-240V 50-60 Hz	1 N AC 220-240V 50-60 Hz
UVP in EUR inkl MwSt.		
Ausführung lotosweiß	2.710,00	2.445,00

*** bei 20 % Restfeuchte nach DIN 11902

Miele & Cie. KG

Carl-Miele-Straße 29

33332 Gütersloh

miele.de

info@miele.de

Zentrale 05241 89-0

**Miele Kundenservice
für Hausgeräte**

0800 22 44 666 (gebührenfrei)

Wir sind für Sie da:

Mo. - Fr. 8:00 - 20:00 Uhr

Sa. 9:00 - 17:00 Uhr

**Technikertermin Werkkundendienst,
Beratung und Informationsanforderung,
Verkauf von Zubehör, Verbrauchsgütern,
Geräten, Ersatzteilen und Installations-
material**

**Weitere Prospekte
finden Sie unter:**

miele.de/Informationsanforderung

Miele Online-Shop

shop@miele.de

shop.miele.de

Miele Events

events@miele.de

miele.de/events



Technisch bedingte Änderungen, die dem Fortschritt dienen, geringe Maß- und Farbabweichungen, herstellungsbedingte Abweichungen beim Edelstahl-Schliff, Druckfehler, Irrtümer, Innovationen und technische Änderungen bleiben vorbehalten. Abweichungen der farblichen Wiedergabe in den Abbildungen von der Original-Geräte-Farbe sind drucktechnisch bedingt. Energylabel und Datenblatt sind im Internet unter miele.de jeweils bei den einzelnen Produkten unter Download einzusehen.

WEEE-Reg.-Nr.: DE 99591249

Das Papier dieses Prospekts ist 100 % chlorfrei gebleicht.

© Miele & Cie. KG, Gütersloh / M.-Nr. 11 089 799 (Exklusiv/Premium) / MMS 22-1416 / Änderungen vorbehalten 04/2023